



Lecture des ailes de Tourterelle des bois (*Streptopelia turtur*)



Méthode de détermination des classes d'âge des Tourterelles des bois (Source Office Français de la Biodiversité)

Nous pouvons distinguer deux classes d'âge : les juvéniles (< 1 an) et les adultes (> 1 an).

Le critère juvénile pouvant s'observer le plus tard possible concerne la persistance de liserés de couleur chamois sur l'apex des rémiges primaires et de l'ensemble des couvertures.

Petites, moyennes et grandes couvertures:

Chez l'adulte, chaque couverture a une partie centrale brun sombre en forme de losange avec un liseré roux-ocre large bien délimité.

Chez le juvénile, les couvertures ont un aspect « sale », sans pattern défini, avec une partie centrale étroite brune s'éclaircissant progressivement en allant vers l'extérieur de la plume.

Couvertures des rémiges primaires:


Chez l'adulte, elles sont uniformément brunes.

Chez le juvénile, ces couvertures ont un apex bordé d'un liseré roux à chamois.


Rémiges primaires:

Chez l'adulte, elles sont uniformément brunes.

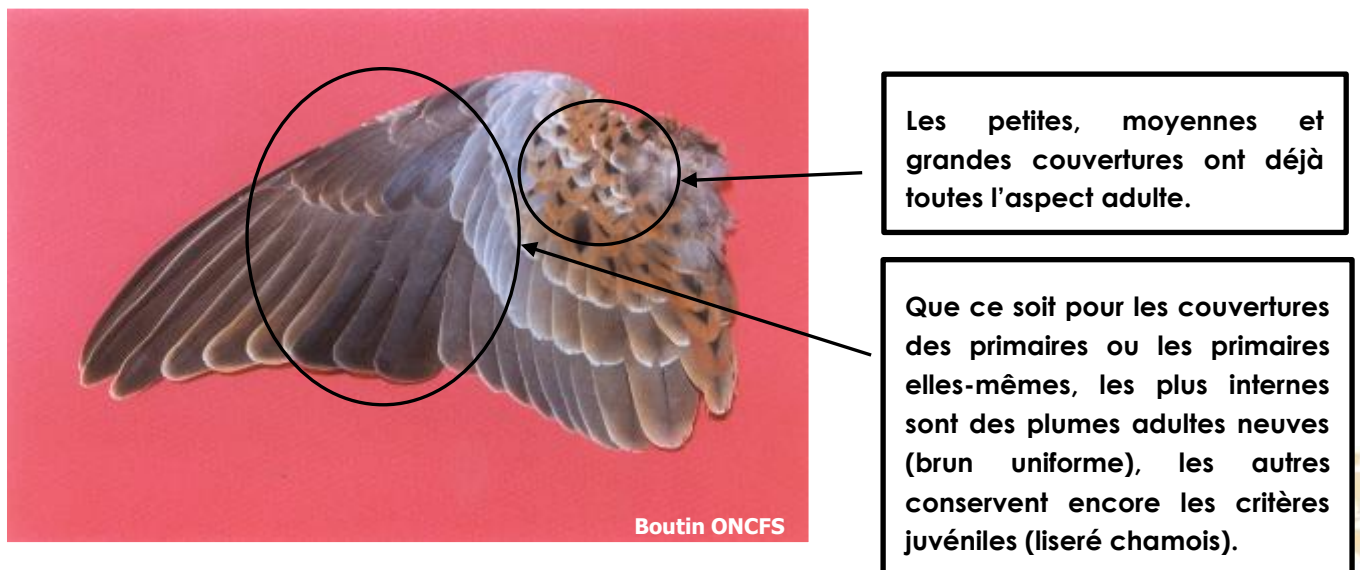
Chez le juvénile, ces couvertures ont un apex bordé d'un liseré roux à chamois.



Différence entre juvénile et adulte :



Juvénile en train d'acquérir son plumage d'adulte :




Quelques exemples de mues de Tourterelle des bois (Source François BOURGUEMESTRE FDC 36)

1- Juvéniles (Moins d'un an)



Pas de mue des rémiges




Mue suspendue (RP1 muée)

2- Adultes (Plus d'un an)




Pas de mue des rémiges




Mue suspendue (RP1 et 2 muées)





Mue en cours – Active (RP1 et RP2 muées, RP3 fin de repousse)



Mue en cours - Active (RP3 début de repousse)

Petit rappel :

