



# CATALOGUE DES FORMATIONS 2021



Fédération des Chasseurs de l'Aveyron

**Retrouvez ce catalogue  
sur notre site internet :**  
**[www.chasse-nature-occitanie.fr/aveyron/](http://www.chasse-nature-occitanie.fr/aveyron/)**  
*Le site Internet est régulièrement mis à jour, N'hésitez pas à le consulter*

Suivez nous sur



**Depuis des années la Fédération des Chasseurs de  
l'Aveyron s'efforce de former ses adhérents.  
La sécurité à la chasse est une priorité.**

**Grâce au nouveau centre de formation de la  
Gachoune, votre Fédération a l'opportunité de mettre  
en place un panel important de formations.**

**La FDC 12 se réserve le droit d'annuler une formation si le nombre  
d'inscrits n'est pas suffisant.  
Inscriptions dans la limite des places disponibles.**

**Dates susceptibles d'être modifiées, déplacées ou annulées.**

*Réalisation : FDC 12 – Crédits photos : Dominique GEST; Nicolas CAYSSIOLS*



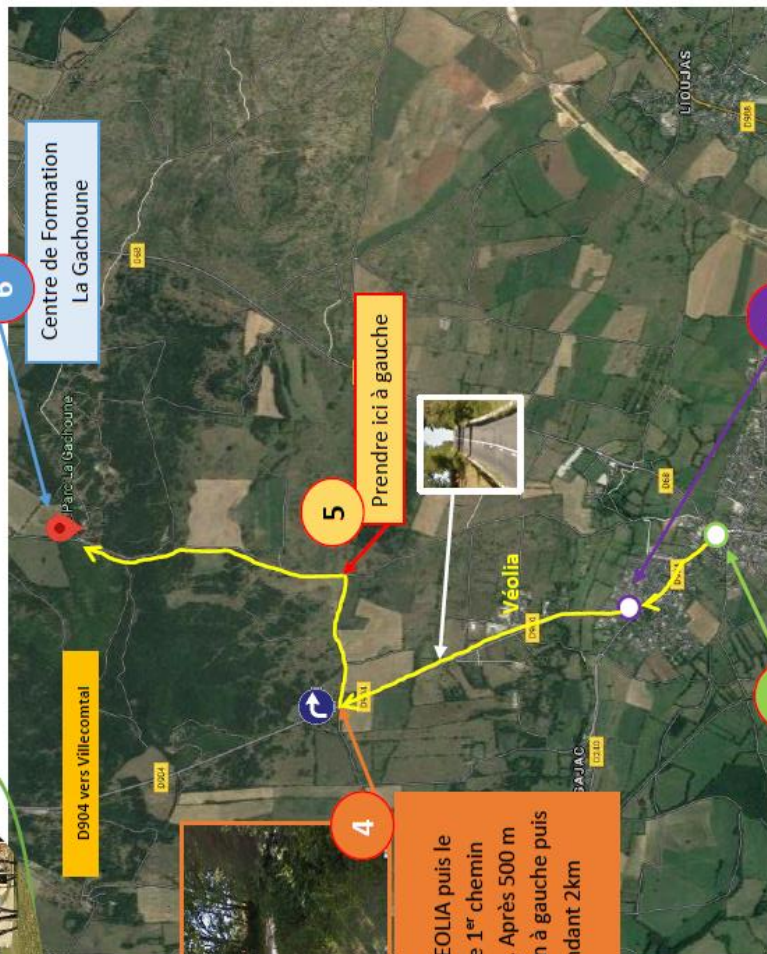
|   |                |
|---|----------------|
| ➤ Permis de chasser .....                           | ➤ P. 5, 6 et 7 |
| ➤ Chasse accompagnée .....                          | ➤ P. 8         |
| ➤ Garde Particulier .....                           | ➤ P. 9 et 10   |
| ➤ Piégeur Agréé.....                                | ➤ P. 11 et 12  |
| ➤ Chasse à l'arc .....                              | ➤ P. 13 et 14  |
| ➤ Chef de battue .....                              | ➤ P. 15 et 16  |
| ➤ Examen initial de la venaison.....                | ➤ P. 17 et 18  |
| ➤ Régulation des corvidés.....                      | ➤ P. 19 et 20  |
| ➤ Chasse silencieuse ou à l'approche.....           | ➤ P. 21 et 22  |
| ➤ Recherche au sang.....                            | ➤ P. 23 et 24  |
| ➤ Comment bien gérer ma société.....                | ➤ P. 25 et 26  |
| ➤ Tout savoir sur la bécasse.....                   | ➤ P. 27 et 28  |
| ➤ Mieux connaître le gibier d'eau.....              | ➤ P. 29 et 30  |
| ➤ Savoir découper un gibier.....                    | ➤ P. 31 et 32  |
| ➤ Secourisme Canin.....                             | ➤ P. 33 et 34  |
| ➤ Sensibilisation aux 1ers secours à la chasse..... | ➤ P. 35 et 36  |
| ➤ Sanglier Courant à la Gachoune .....              | ➤ P. 37        |
| ➤ Tableau récapitulatif .....                       | ➤ P. 38 et 39  |

# Comment vous rendre au centre de formation de la Gachoune

## Plan D'ACCÈS centre de formation la Gachoune



Portail d'entrée du centre de formation



Centre de Formation  
La Gachoune

D904 vers Villecomtal



Après le centre de tri VEOLIA puis le pont romain prendre le 1<sup>er</sup> chemin caillouteux sur la droite. Après 500 m prendre la 1<sup>ère</sup> intersection à gauche puis suivre ce chemin pendant 2km

A Sébazac, prendre direction Villecomtal D904



Sébazac



Fédération des Chasseurs de l'Aveyron  
Contact : 05.65.73.57.20  
fdcl12@chasseurdefrance.com

Point GPS  
Centre de formation la Gachoune  
44.437107,2.598996  
(bien respecter les points et virgule)

Ou cliquez directement [ICI](#)




Possibilité d'avoir le lien du point GPS par mail

# Permis de chasser

Tout public :  
- âge min 15 ans

Nombre de places  
- en fonction des  
sessions



 **Nouvelle formule** : le candidat doit participer  
obligatoirement aux 2 formations pour passer l'examen

## Deux demi-journées de formation :

### FORMATION

Avec un formateur spécialisé de la Fédération, le candidat teste ses connaissances en répondant à des séries de questions présentées sous forme de diapositives. Cet exercice théorique permet de vérifier les connaissances des espèces sauvages et de leurs milieux, la connaissance de la chasse, celles des armes, les règles de sécurité, la réglementation, ou encore la protection de la nature. À l'issue de chaque série de questions la correction est faite immédiatement.

Il s'agit aussi d'une formation pratique qui se déroule au centre de formation de la Gachoune sur un parcours simulé de chasse au petit et au grand gibier en extérieur. Lors de la seconde formation, vous serez convoqués par tranche horaire.

## Une demi-journée d'examen :

### EXAMEN

Pour réussir l'examen il faut un minimum de **25 points sur 31**, ne pas avoir un comportement dangereux aux ateliers pratiques et avoir **répondu correctement à la question éliminatoire**.

Vous serez convoqué par l'OFB

*Les personnes atteintes d'un handicap peuvent passer l'examen du permis de chasser avec une adaptation du parcours pratique selon le handicap (contactez la FDC12)*



Voir planning  
page suivante



Formation ① ½ journée  
Formation ② ½ journée  
Examen : ½ journée



Centre de formation de la  
Gachoune

OFB :

- Mineur : 31 €

- Majeur : 46 €



FDC 12 : gratuit

**Pré-inscription sur  
notre site Internet**  
<http://www.chasse-nature-occitanie.fr/aveyron/>

**Par téléphone**  
**05.65.73.57.20**

**ou au siège de la  
Fédération à Rodez**

# Planning du permis de chasser pour 2021

| SESSION    | FORMATION N°1<br>1/2 JOURNEE | FORMATION N°2<br>1/2 JOURNEE | EXAMEN UNIQUE<br>(Convocation faite<br>par l'OFB) |
|------------|------------------------------|------------------------------|---|
| <b>N°1</b> | jeudi 14 janvier 2021        | mardi 2 février 2021         | lundi 8 février 2021                              |
|            |                              | mercredi 3 février 2021      | mardi 9 février 2021                              |
|            | vendredi 15 janvier<br>2021  | jeudi 4 février 2021         | mercredi 10 février 2021                          |
|            |                              | vendredi 5 février 2021      | jeudi 11 février 2021                             |
| <b>N°2</b> | vendredi 12 février<br>2021  | jeudi 25 février 2021        | jeudi 4 mars 2021                                 |
|            |                              | vendredi 26 février 2021     | vendredi 5 mars 2021                              |
| <b>N°3</b> | jeudi 18 mars 2021           | mercredi 7 avril 2021        | jeudi 15 avril 2021                               |
|            | vendredi 19 mars 2021        | jeudi 8 avril 2021           | vendredi 16 avril 2021                            |
|            |                              | vendredi 9 avril 2021        |   |
| <b>N°4</b> | jeudi 1 avril 2021           | mercredi 28 avril 2021       | lundi 3 mai 2021                                  |
|            | vendredi 2 avril 2021        | jeudi 29 avril 2021          | mardi 4 mai 2021                                  |
|            |                              | vendredi 30 avril 2021       | mercredi 5 mai 2021                               |
| <b>N°5</b> | lundi 10 mai 2021            | jeudi 27 mai 2021            | jeudi 3 juin 2021                                 |
|            |                              | vendredi 28 mai 2021         | vendredi 4 juin 2021                              |
| <b>N°6</b> | mercredi 12 mai 2021         | mardi 8 juin 2021            | jeudi 10 juin 2021                                |
|            |                              | mercredi 9 juin 2021         | vendredi 11 juin 2021                             |
| <b>N°7</b> | mardi 29 juin 2021           | mardi 13 juillet 2021        | mercredi 21 juillet 2021                          |
|            | mercredi 30 juin 2021        | jeudi 15 juillet 2021        | jeudi 22 juillet 2021                             |
|            |                              | vendredi 16 juillet 2021     | vendredi 23 juillet 2021                          |
| <b>N°8</b> | lundi 2 août 2021            | jeudi 19 août 2021           | jeudi 26 août 2021                                |
|            |                              | vendredi 20 août 2021        | vendredi 27 août 2021                             |

| SESSION                | FORMATION N°1<br>1/2 JOURNEE      | FORMATION N°2<br>1/2 JOURNEE  | EXAMEN UNIQUE<br>(Convocation faite<br>par l'OFB) |
|------------------------|-----------------------------------|-------------------------------|---|
| <b>N°9</b>             | <b>mardi 17 août 2021</b>         | mercredi 8 septembre<br>2021  | lundi 13 septembre 2021                           |
|                        | <b>mercredi 18 août 2021</b>      | jeudi 9 septembre<br>2021     | mardi 14 septembre 2021                           |
|                        |                                   | vendredi 10 septembre<br>2021 | mercredi 15 septembre<br>2021                     |
| <b>N°10</b>            | <b>lundi 4 octobre 2021</b>       | jeudi 21 octobre 2021         | mardi 26 octobre 2021                             |
|                        | <b>mardi 5 octobre 2021</b>       | vendredi 22 octobre<br>2021   | mercredi 27 octobre 2021                          |
|                        |                                   | lundi 25 octobre 2021         | jeudi 28 octobre 2021                             |
| <b>N°11</b>            | <b>mardi 2 novembre<br/>2021</b>  | jeudi 18 novembre<br>2021     | jeudi 25 novembre 2021                            |
|                        |                                   | vendredi 19 novembre<br>2021  | vendredi 26 novembre<br>2021                      |
| <b>N°12</b>            | <b>lundi 15 novembre<br/>2021</b> | mardi 30 novembre<br>2021     | lundi 6 décembre 2021                             |
|                        |                                   | Vendredi 3 décembre<br>2021   |   |
| <b>St Sernin<br/>*</b> | <b>mercredi 1 décembre 2021</b>   |                               | mardi 7 décembre 2021                             |
|                        | <b>jeudi 2 décembre 2021</b>      |                               | mercredi 8 décembre 2021                          |

\* Formation et Examen réservés aux élèves MFR Valrance Ecole St Sernin Sur Rance



# Chasse accompagnée

## Public :

- Futur chasseur  
14 ans et demi et  
sans limite d'âge  
(permis délivré qu'à  
partir de 15 ans)



## Déroulement (1/2 journée)

- Évoluer sur un parcours de chasse simulé et réel avec tir à blanc et franchissements d'obstacles.
- Savoir se positionner sur une ligne de battue au grand gibier avec manipulation d'une carabine.
- Savoir se positionner aux côtés d'un accompagnateur de chasse à poste fixe ou en mouvement

Un chasseur accompagné (filleul) peut avoir plusieurs accompagnateurs « parrains » (maximum 4). Les accompagnateurs doivent posséder le permis depuis plus de 5 ans, avoir validé l'année en cours et suivre la même formation (sécurité à la chasse)



*Chasser à deux avec une seule arme et découvrir la chasse gratuitement pendant un an, à partir de 15 ans et sans limite d'âge*

## Pendant les vacances scolaires

- Vendredi 19 février
- Vendredi 23 avril
- Vendredi 30 Juillet
- Vendredi 6 août



1 demi-journée



Centre de formation  
de la Gachoune



Gratuit

Pré-inscription sur  
notre site Internet  
<http://www.chasse-nature-occitanie.fr/aveyron/>

Par téléphone  
05.65.73.57.20

ou au siège de la  
Fédération à Rodez



# Garde

## Particulier

Public :

Age minimum 18 ans  
Chasseur titulaire du  
permis de chasser  
validé



### Déroulement des journées :

- **1<sup>ère</sup> journée** : Notions juridiques de base, droits et devoirs du garde particulier, le garde particulier sur le terrain.
- **2<sup>ème</sup> journée** : police de la chasse (connaissances cynégétiques, notions d'écologie, réglementation de la chasse)  
Conditions de régulation des espèces classées nuisibles.  
Partie pratique, mise en situation.



Lundi 13 Septembre  
Vendredi 17 Septembre  
Présence obligatoire aux 2 dates



2 journées  
de 9 H à 17 H



Centre de formation  
de la Gachoune



Formation 20 € par jour  
(Repas compris)

Ne peuvent pas être agréés en qualité de gardes particuliers  
(article 29-1 du code de procédure pénale)

- Les officiers de police judiciaire (les maires et les adjoints),
- Les agents de police judiciaire et APJ adjoints (policiers municipaux),
- Les ingénieurs, techniciens et agents ONF et services forestiers des DDT et des DRAAF,
- Les agents de l'ONEMA, de l'OFB et parcs nationaux,
- Les gardes champêtres,
- Les propriétaires ou le détenteur de droits réels immobiliers ne peut pas non plus être agréé pour assurer la surveillance de sa propriété

Pré-inscription sur  
notre site Internet  
<http://www.chasse-nature-occitanie.fr/aveyron/>

Par téléphone  
05.65.73.57.20

ou au siège de la  
Fédération à Rodez



**IDENTIFICATION DU CANDIDAT**

**Société de chasse :**

**Nom :**

**Prénom**

**Adresse :**

**CP**  **VILLE**

**Date naissance**

**Lieu de naissance**

**Tél :**  **Port**

**Mail**  @

**Votre demande d'inscription doit être impérativement accompagnée  
d'un chèque de 40 € pour les 2 jours de formation  
établi à l'ordre de la Fédération des Chasseurs de l'Aveyron**

**Je désire m'inscrire à l'agrément Garde Particulier**

**Je règle ma participation pour les 2 jours (40€)**

**Fait à**  **Le**

**Signature du candidat**

**Signature du Président de la Société**

*Bulletin à retourner à la FDC 12 soit par courrier soit par mail*

# Piégeur

## Agréé

### Public :

Tout public.  
Il faut être âgé de 15 ans minimum pour suivre la formation avec l'autorisation du représentant légal : document à demander à la FDC 12 ; l'agrément ne sera délivré qu'à partir de 16 ans.



Obligation d'assister aux 2 journées pour valider la formation

### Partie théorique en salle :

- **Législation ;**
- **Connaissance des différents types de pièges ;**
- **Connaissance et biologie des espèces, examen des connaissances.**

### 2 Sites de formation

#### St Sernin sur Rance

Mardi  
13 avril

Mercredi  
14 avril

9h-12h  
13h-17h30

Maison Familiale  
Rurale Valrance

#### Rodez

Jeudi  
20 mai

Samedi 22 mai

20h-24h

8h30-12h30  
14h-18h

La Gachoune  
Rodelle



Formation 20 € (Repas compris)

### Partie pratique :

**Manipulation des pièges avec observation des différentes installations tout au long d'un parcours de piégeage (prévoir une tenue de terrain).**

**Pré-inscription sur notre site Internet**

<http://www.chasse-nature-occitanie.fr/aveyron/>

**Par téléphone  
05.65.73.57.20**

**ou au siège de la  
Fédération à Rodez**





**IDENTIFICATION DU CANDIDAT**

**Société de chasse :**

**Nom :**

**Prénom**

**Adresse :**

**CP**  **VILLE**

**Date naissance**

**Pour les mineurs une autorisation parentale est obligatoire à demander à la FDC 12 ou sur site Internet**

**Lieu de naissance**

**Tél :**  **Port :**

**Mail**  @

**Je m'inscris à la formation du site « Rodez »**

**Je m'inscris à la formation du site « St Sernin »**

**Fait à**  **Le**

**Signature du candidat**

*Bulletin à retourner à la FDC 12 soit par courrier soit par mail*

# Chasse à l'arc

## Public :

Chasseurs et non chasseurs. Il n'est pas nécessaire d'être titulaire du permis de chasser pour participer à la formation.

Age minimum 14 ans.



## Partie théorique :

- Diaporama de présentation
- Présentation des différents matériels
- Exposé de la réglementation
- Mise en situation (sécurité, zones vitales, procédés de chasse, recherche au sang)

## Partie pratique :

- Initiation au tir avec les différentes catégories d'arcs
- La notion de cercle d'efficacité

La partie pratique se déroule en extérieur, prévoir des vêtements adaptés

A l'issue de cette formation, il vous sera délivré une « **attestation de participation** à la formation chasse à l'arc » vous permettant de chasser à l'arc **à condition d'être titulaire du permis de chasser et d'une validation de chasse pour la saison en cours.**



Samedi 29 mai



de 9 H à 17 H



Centre de formation de la Gachoune



Formation : 20€  
Repas Compris

Pré-inscription sur  
notre site Internet  
<http://www.chasse-nature-occitanie.fr/aveyron/>

Par téléphone  
05.65.73.57.20

ou au siège de la  
Fédération à Rodez



## IDENTIFICATION DU CANDIDAT

Société de chasse :

Nom :

Prénom

Adresse :

CP

VILLE

Date naissance

Pour les mineurs une autorisation parentale est obligatoire à demander à la FDC 12 ou sur site Internet

Lieu de naissance

Tél :

Port :

Mail

 @

N° Permis de chasser (si vous le possédez)

Je m'inscris à la formation chasse à l'arc

Fait à

Le

Signature du candidat

*Bulletin à retourner à la FDC 12 soit par courrier soit par mail*

# Chef de battue

## Public :

La formation s'adresse à tous les chasseurs ou responsables de territoires qui souhaitent encadrer des battues et acquérir les connaissances nécessaires au rôle de responsable de battue.



Initial  
et  
Recyclage

## Déroulement de la journée :

- **Matin (formation en salle) :**
  - 🌀 **État de la réglementation**
  - 🌀 **Analyse concrète des cas d'accidentologie survenus en France**
  - 🌀 **Statistiques**
  - 🌀 **Conséquences d'un accident de chasse**
  - 🌀 **L'organisation d'une battue**
  - 🌀 **Responsabilités et devoirs du « Chef de battue »**
  - 🌀 **Remplissage du carnet de battue**
  
- **Après-midi (formation sur terrain) :**
  - 🌀 **Simulations et application concrète sur le terrain**
  - 🌀 **Questions diverses,**
  - 🌀 **Fin de la formation, remise des cartes de chef de battue**

**La formation se déroule en extérieur, prévoir des vêtements adaptés.**

Une carte validant la formation sera remise à l'issue de celle-ci.  
Elle est valable 6 ans.  
Vous devrez faire un recyclage au bout de cette période.



**Très important : Règlementation SDGC :**  
Obligation d'organiser les battues par une personne ayant été formée à cet effet  
(Arrêté 2007-204-4 du 31 /10/2007).



16, 18, 23 ou 25 juin  
24 septembre  
1 octobre



de 9 H à 17 H



Centre de formation  
de la Gachoune



Formation : 20 €  
(Repas compris)



40 candidats/session

Pré-inscription sur  
notre site Internet  
<http://www.chasse-nature-occitanie.fr/aveyron/>

Par téléphone  
**05.65.73.57.20**

ou au siège de la  
Fédération à Rodez



**IDENTIFICATION DU CANDIDAT**

**Société de chasse :**

**Nom :**

**Prénom**

**Adresse :**

**CP**  **VILLE**

**Date naissance**

**Lieu de naissance**

**Tél :**  **Port :**

**Mail**  @

**Je souhaite participer à la formation**  
*je précise la date choisie* →

**Je joins la somme de 20 €**

**Fait à**  **Le**

**Signature du candidat**

**Signature du Président de la Société**

*Bulletin à retourner à la FDC 12 soit par courrier soit par mail*



# Hygiène de la venaison et examen initial du gibier

**Public :**  
Sociétés, équipes, chasseurs qui destinent le gibier pour la vente, lotos, repas,  
De préférence personnes « chargées de la découpe ».  
Le permis de



## Déroulement :

### ➤ Partie théorique :

- ⌘ Dispositions réglementaires en matière d'hygiène alimentaire ;
- ⌘ La traçabilité de la venaison et sa valorisation ;
- ⌘ Zoonoses du grand gibier ;
- ⌘ Hygiène pour la cession du gibier sauvage ;
- ⌘ Modalités de commercialisation.

### ➤ Cas pratique :

- ⌘ Examen d'une carcasse, tube digestif et organes vitaux du grand gibier ;
- ⌘ Gestes à connaître ;
- ⌘ Conduite à tenir lors d'anomalies ;
- ⌘ Techniques d'éviscération.

Rédaction d'une fiche d'examen initial par chaque participant  
et

remise de support de cours à l'issue de la formation

Une attestation validant la formation sera remise à l'issue de la formation



**Jeudi**  
**21 Octobre 2021**



**9h30 - 15h00**



**Centre de formation de la Gachoune**



**Formation 20 € (repas compris)**



**30 candidats/session**

**Pré-inscription sur notre site Internet**  
<http://www.chasse-nature-occitanie.fr/aveyron/>

**Par téléphone**  
**05.65.73.57.20**

**ou au siège de la Fédération à Rodez**



**IDENTIFICATION DU CANDIDAT**

**Société de chasse :**

**Nom :**

**Prénom**

**Adresse :**

**CP**  **VILLE**

**Date naissance**

**Lieu de naissance**

**Tél :**  **Port :**

**Mail**  @

**Je m'inscris à la formation venaison**

**Je joins la somme de 20 €**

**Fait à**  **Le**

**Signature du candidat**

**Signature du Président de la Société**

*Bulletin à retourner à la FDC 12 soit par courrier soit par mail*

# Régulation des corvidés

## Public :

Chasseurs, agriculteurs  
chasseurs, Gardes  
particuliers

Age minimum : 16 ans

**Permis de chasser  
obligatoire**



**Mardi  
26 Octobre 2021**



**De 9h à 12h00**



**Centre de formation  
de la Gachoune**



**Formation gratuite**



**30 candidats/session**

**Pré-inscription sur  
notre site Internet**  
<http://www.chasse-nature-occitanie.fr/aveyron/>

**Par téléphone  
05.65.73.57.20**

**ou au siège de la  
Fédération à Rodez**

L'impact des corvidés (corneille noire) sur le petit gibier est souvent sous-estimé par le gestionnaire d'un territoire de chasse. Ces oiseaux peuvent également être préjudiciables à l'agriculteur lors des semis de tournesol ou de maïs. La régulation à tir, en complément du piégeage, peut assurer efficacement une diminution de ces cas de prédation et/ou de déprédation. C'est aussi tout simplement un mode de chasse ou l'intelligence de ces oiseaux vous garantira de nouvelles sensations!

Grâce à cette formation, vous saurez tout sur les différentes techniques, sur la réglementation et sur les différentes espèces régularisables

## Déroulement :

### 1<sup>ère</sup> Partie :

- Reconnaissance et biologie des espèces
- Impact des corvidés sur les cultures et le petit gibier
- Cadre réglementaire de la régulation

### 2<sup>ème</sup> Partie :

- Techniques de chasse
- Kit de régulation proposé à la vente qui se compose :  
1 filet de camouflage (3x1.4m), 1 manège à corvidés avec 3 formes adaptées, 12 formes de corneilles "floqués" (anti-reflet)

**Kit** : Vendu sur place lors de la formation à 90 € (contre paiement).

Pour les ventes aux agriculteurs ou chasseurs, obligation de passer par une Société adhérente qui pourra obtenir le Kit au prix préférentiel de 110 €.



**IDENTIFICATION DU CANDIDAT**

**Société de chasse :**

**Nom :**

**Prénom**

**Adresse :**

**CP**

**VILLE**

**Date naissance**

**Lieu de naissance**

**Tél :**

**Port :**

**Mail**

**Je m'inscris à la formation Régulation des Corvidés**

**Fait à**

**Le**

**Signature du candidat**

*Bulletin à retourner à la FDC 12 soit par courrier soit par mail*

# Chasse silencieuse ou à l'approche

## Public :

Chasseurs ou accompagnants de chasseurs extérieurs pour le tir d'été du brocard et/ou du sanglier.

**Age minimum : 16 ans**



**C'est un mode de chasse en plein développement :**

- Par les sociétaires eux-mêmes
- Par des chasseurs venus de l'extérieur.
- Chasses individuelles ou week-end en famille

La chasse à l'approche consiste à rechercher en solitaire, en silence un animal afin de l'approcher et de pouvoir le tirer dans les meilleures conditions. Elle doit être le moins dérangeante possible pour les animaux.

## Déroulement :

### Diffusion d'un diaporama

- Règlements
- Les objectifs de l'accompagnateur
- L'approche : Check-list
- Le déroulement de la chasse
  - Équipement
  - Approche
  - Tir
  - L'après tir

## 2 Sites de formation

### Rodez

Vendredi 21 mai  
2021

20h

Siège de la FDC 12  
Rodez

### Creissels

Vendredi 28 mai  
2021

20h

Maison de la  
Chasse à  
Creissels

**Formation gratuite**

**30 candidats/session**

**Pré-inscription sur  
notre site Internet**

<http://www.chasse-nature-occitanie.fr/aveyron/>

**Par téléphone  
05.65.73.57.20**

**ou au siège de la  
Fédération à  
Rodez**



**IDENTIFICATION DU CANDIDAT**

**Société de chasse :**

**Nom :**

**Prénom**

**Adresse :**

**CP**

**VILLE**

**Date naissance**

**Lieu de naissance**

**Tél :**

**Port :**

**Mail**

**Je m'inscris à la formation Chasse silencieuse à RODEZ**

**Je m'inscris à la formation Chasse silencieuse à CREISSELS**

**Fait à**

**Le**

**Signature du candidat**

*Bulletin à retourner à la FDC 12 soit par courrier soit par mail*

# Recherche au sang

Public :

Chasseurs,  
responsables de  
chasse,  
chefs de lignes



Chaque chasseur est responsable de ses actes et doit tout entreprendre pour rechercher un animal reconnu blessé à l'issue d'un acte de chasse.

Pour répondre à toutes ces questions, cette formation ne permet pas de devenir des conducteurs de chiens de sang mais tout simplement de mieux appréhender la gestion de l'après tir ainsi que d'optimiser la recherche du grand gibier blessé.

## Déroulement :

- Comment contrôler un tir, recherche des indices de blessures et l'identifier ?
- Quels comportements adopter après un tir ?
- Comment entreprendre et gérer l'après tir ?...

(\*) Possibilité de repas. Le tarif n'est pas défini.  
Contactez Roland DELCAYRE pour plus de renseignements  
roland.delcayre@orange.fr



Samedi  
5 Juin 2021



9 H à 16 H



Centre de formation la  
Gachoune



Formation gratuite  
Repas pris en commun  
(\*)



À partir de 10 par  
session

Pré-inscription sur  
notre site Internet  
<http://www.chasse-nature-occitanie.fr/aveyron/>

Par téléphone  
05.65.73.57.20

ou au siège de la  
Fédération à Rodez



**IDENTIFICATION DU CANDIDAT**

**Société de chasse :**

**Nom :**

**Prénom**

**Adresse :**

**CP**

**VILLE**

**Date naissance**

**Lieu de naissance**

**Tél :**

**Port :**

**Mail**

 @ 

**Je m'inscris à la formation Recherche au sang**

**Je souhaite réserver le repas**

**Fait à**

**Le**

**Signature du candidat**

**Signature du Président de la Société  
(Facultatif)**

*Bulletin à retourner à la FDC 12 soit par courrier soit par mail*



# Comment bien gérer ma société ?

## Public :

Membres des bureaux  
Président  
Trésorier  
Secrétaire  
Association Loi 1901  
et ACCA



## Objectif :

Acquérir les connaissances indispensables pour être un membre efficace et compétent d'une équipe dirigeante d'association de chasse.

## Programme :

- ~ Organisation générale de la chasse
- ~ Fonctionnement de l'Association et rôle du Président et du bureau
- ~ Le droit de chasse
- ~ Le droit de destruction
- ~ Le garde particulier ou piégeur
- ~ Réserves
- ~ Statuts - baux - assurance...

3 dates possibles : une est consacrée aux ACCA, les 2 autres sont à destination des associations Loi 1901.

Il est conseillé que le Président, le Trésorier et le Secrétaire assistent tous les trois à cette formation.



Vendredi 21 mai (Acca uniquement)  
Vendredi 28 mai  
Vendredi 4 juin



13 H 30 à 17 H



Siège de la FDC 12  
Bourran - Rodez



Formation gratuite



30 à 40 par session

Pré-inscription sur  
notre site Internet

<http://www.chasse-nature-occitanie.fr/aveyron/>

Par téléphone  
05.65.73.57.20

ou au siège de la  
Fédération à Rodez



### IDENTIFICATION DE LA SOCIETE

**Numéro Société**

**Nom Société**

**Nom/Prénom  
Président**

**Nom/Prénom  
Trésorier**

**Nom/Prénom  
Secrétaire**

**Adresse Président**

**CP**

**VILLE**

**Tél**

*(Président) :*

**Port**

*(Président) :*

**Mail**

 @ 

**J'inscris le Président à la formation**

**J'inscris le Trésorier à la formation**

**J'inscris le Secrétaire à la formation**

|                          |
|--------------------------|
| <input type="checkbox"/> |
| <input type="checkbox"/> |
| <input type="checkbox"/> |

**Fait à**

Le

**Signature du Président de la Société**  
*(Facultatif)*

*Bulletin à retourner à la FDC 12 soit par courrier soit par mail*

# Tout savoir sur la bécasse

Public :  
Tous chasseurs



## Objectifs :

- Acquérir des connaissances sur la bécasse des bois
- Comprendre la migration de l'oiseau en Europe



Prévu en soirée au mois de Mars



20 H 00



Siège de la FDC 12  
Bourran - Rodez



Formation gratuite



30 par session

## Programme :

- ∞ La vie et les mœurs de la Bécasse
- ∞ Biologie de l'espèce : Habitat - écologie
- ∞ Migration - Outil de gestion et de suivi
- ∞ Analyse des tableaux de chasse
- ∞ Détermination de l'âge – lecture d'aile

**Pré-inscription sur  
notre site Internet**

<http://www.chasse-nature-occitanie.fr/aveyron/>

**Par téléphone  
05.65.73.57.20**

**ou au siège de la  
Fédération à Rodez**



### IDENTIFICATION DU CANDIDAT

**Société de chasse :**

**Nom :**

**Prénom**

**Adresse :**

**CP**

**VILLE**

**Date naissance**

**Lieu de naissance**

**Tél :**

**Port :**

**Mail**

**Je m'inscris à la formation Tout savoir sur la bécasse**

**Fait à**

Le


**Signature du candidat**

**Signature du Président de la Société**  
*(Facultatif)*

*Bulletin à retourner à la FDC 12 soit par courrier soit par mail*

# Mieux connaître le Gibier d'eau

Public :  
Tous chasseurs



## Objectif :

Acquérir des connaissances du gibier d'eau et de sa chasse

## Programme :


- 🦆 Réglementation - Directives européennes – Loi et règlements ;
- 🦆 Zones humides et utilisation du plomb
- 🦆 Connaissance et reconnaissance des espèces (espèces chassables, protégées, exogènes) ;
- 🦆 Modes de chasse en Aveyron (botte, cul levé, passée, avec ou sans appelant) ;
- 🦆 Présentation des différentes études sur la bécassine sourde et la bécassine des marais en France et sur le département ;
- 🦆 Compte rendu du baguage effectué avec le Réseau Bécassine et CICB.



Prévu en soirée au mois de juin



20 H 00



Siège de la FDC 12  
Bourran - Rodez



Formation gratuite



40 par session

Pré-inscription sur  
notre site Internet

<http://www.chasse-nature-occitanie.fr/aveyron/>

Par téléphone  
05.65.73.57.20

ou au siège de la  
Fédération à Rodez



### IDENTIFICATION DU CANDIDAT

**Société de  
chasse :**

**Nom :**

**Prénom**

**Adresse :**

**CP**

**VILLE**

**Date naissance**

**Lieu de naissance**

**Tél :**

**Port :**

**Mail**

**Je m'inscris à la formation Mieux connaître le gibier  
d'eau**

**Fait à**

Le

**Signature du candidat**

**Signature du Président de la Société**  
(Facultatif)

Bulletin à retourner à la FDC 12 soit par courrier soit par mail

# Savoir découper un gibier

**Public :**  
Tous chasseurs



## Objectif :

Dans la poursuite de l'examen initial du gibier de la venaison, la préparation d'un gibier destiné à la consommation est primordiale et nécessaire. L'objectif est d'acquérir les bons gestes.

## Programme :

- ≈ Rappels sur l'Examen initial de la venaison
- ≈ Le matériel de découpe
- ≈ Connaissances techniques de dépouilles et d'éviscérations du grand gibier
- ≈ Connaissance des techniques de découpes : explications et démonstration
- ≈ Mise en pratique de la dépouille et de l'éviscération et découpe de grand gibier

**Intervenant : Antoine GUILLAUME**  
(Enseignant en boucherie  
à la Chambre des Métiers)



**Vendredi 22 octobre 2021**



**9 H - 15 H**



**Centre de formation  
de la Gachoune**



**Formation : 20€  
Repas compris**



**15 participants maximum  
(1 personne par société)**

**Pré-inscription sur  
notre site Internet**  
<http://www.chasse-nature-occitanie.fr/aveyron/>

**Par téléphone**  
**05.65.73.57.20**

**ou au siège de la  
Fédération à Rodez**



**IDENTIFICATION DU CANDIDAT**

**Société de  
chasse :**

**Nom :**

**Prénom**

**Adresse :**

**CP**

**VILLE**

**Date naissance**

**Lieu de naissance**

**Tél :**

**Port :**

**Mail**

**Je m'inscris à la formation Savoir découper un gibier**

**Fait à**

**Le**

**Signature du candidat**

**Signature du Président de la Société**  
*(Facultatif)*

*Bulletin à retourner à la FDC 12 soit par courrier soit par mail*



# Secourisme canin

Public :  
**Tous chasseurs**



## Objectif :

Savoir intervenir sur son propre chien uniquement avant la prise en charge du vétérinaire.

## Programme :

- ∞ Psychologie canine
- ∞ Secourisme du chien
  - Diagnostic, alerte et protection
  - Plaies et désinfection
  - Réduire et traiter les saignements
  - Brûlures
  - Principales maladies
  - Etc....
- ∞ Kit premier secours

Intervention de Romuald CAPELLE



Vendredi 4 Juin



20 H 00



Siège de la FDC12  
Rodez



Formation gratuite



40 par session

Pré-inscription sur  
notre site Internet  
<http://www.chasse-nature-occitanie.fr/aveyron/>

Par téléphone  
**05.65.73.57.20**

ou au siège de la  
Fédération à Rodez



**IDENTIFICATION DU CANDIDAT**

**Société de  
chasse :**

**Nom :**

**Prénom**

**Adresse :**

**CP**

**VILLE**

**Date naissance**

**Lieu de naissance**

**Tél :**

**Port :**

**Mail**

**Je m'inscris à la formation Secourisme canin**

**Fait à**

Le

**Signature du candidat**

**Signature du Président de la Société**  
*(Facultatif)*

*Bulletin à retourner à la FDC 12 soit par courrier soit par mail*

# Sensibilisation aux 1<sup>ers</sup> secours à la chasse

## Public :

Chasseurs ayant validé  
leur permis dans  
l'Aveyron



## Objectif :

Sensibiliser le public présent aux gestes de premiers secours.

Les gestes appris lors de la formation ont pour but de préserver l'intégrité physique d'une victime en attendant l'arrivée des secours organisés.

Cette sensibilisation permet de diffuser au plus grand nombre la connaissance de ces gestes et faire de ces citoyens un premier maillon de la chaîne des secours.

## Programme :

### Formation avec le SDIS12

- Protection
- Alerte
- Arrêt d'hémorragie, positions d'attente
- Victime qui a perdu connaissance et ne respire pas
- Compressions thoraciques avec utilisation du défibrillateur
- Victime qui a perdu connaissance et respire

### L'assurance responsabilité chasse et vous (TERRASSUR)

- Accidentologie de la chasse
- Bilan des sinistres
- Analyse des sinistres : matériel et corporel



Fin Août

Date non définie à ce jour



13H30 - 17 H30



Centre de formation  
de la Gachoune



15 €



10 par session

Attention cette formation est une  
sensibilisation aux 1<sup>er</sup> secours et ne  
donne pas droit à une attestation

Pré-inscription sur  
notre site Internet

<http://www.chasse-nature-occitanie.fr/aveyron/>

Par téléphone  
05.65.73.57.20

ou au siège de la  
Fédération à Rodez

Interventions pompiers SDIS12  
et TERRASSUR : Moïse PASCAL



### IDENTIFICATION DU CANDIDAT

**Société de  
chasse :**

**Nom :**

**Prénom**

**Adresse :**

**CP**

**VILLE**

**Date naissance**

**Lieu de naissance**

**Tél :**

**Port :**

**Mail**

**Je m'inscris à la formation Soins1<sup>ers</sup> secours à la chasse**

**Fait à**

Le

**Signature du candidat**

**Signature du Président de la Société**  
*(Facultatif)*

*Bulletin à retourner à la FDC 12 soit par courrier soit par mail*

# Sanglier courant à la Gachoune

## Public :


Chasseurs ayant validé  
leur permis dans  
l'Aveyron



Choix horaire matin ou  
après-midi en fonction des  
disponibilités

## Objectif :

Venez seul ou à plusieurs  
chasseurs et profitez du  
centre pour vous entraîner  
au tir du sanglier courant  
et recevoir les conseils de  
réglage de vos armes par  
les techniciens de la FDC12



Centre de formation  
de la Gachoune



15 € par chasseur  
Paiement obligatoire pour valider  
votre inscription



6 par session par ½ journée



**INSCRIPTION OBLIGATOIRE :**  
dossier d'inscription à retirer auprès  
de la Fédération

Attention la Fédération se réserve le droit  
d'annuler une séance si le nombre d'inscrits  
n'est pas suffisant

|              | 8H30-12H | 13H30-17H |
|--------------|----------|-----------|
| 22 février   |          |           |
| 9 mars       |          |           |
| 24 mars      |          |           |
| 19 avril     |          |           |
| 20 avril     |          |           |
| 17 juin      |          |           |
| 24 juin      |          |           |
| 7 juillet    |          |           |
| 28 juillet   |          |           |
| 4 août       |          |           |
| 30 août      |          |           |
| 3 septembre  |          |           |
| 21 septembre |          |           |
| 8 octobre    |          |           |
| 15 octobre   |          |           |
| 5 novembre   |          |           |

Pré-inscription sur  
notre site Internet  
<http://www.chasse-nature-occitanie.fr/aveyron/>

Par téléphone  
**05.65.73.57.20**

ou au siège de la  
Fédération à Rodez


# Calendrier des formations :

## Tableau récapitulatif

| FORMATIONS  | 2021                            |      |                         |                                    |                       |         |      |           |         |
|---|---------------------------------|------|-------------------------|------------------------------------|-----------------------|---------|------|-----------|---------|
|   | Février                         | Mars | Avril                   | Mai                                | Juin                  | Juillet | Août | Septembre | Octobre |
| <b>Permis de chasser</b><br>(p. 5, 6 et 7)                  | <i>(voir tableau p. 6 et 7)</i> |      |                         |                                    |                       |         |      |           |         |
| <b>Chasse accompagnée</b><br>(p. 8)                         | 19                              |      | 23                      |                                    |                       | 30      | 6    |           |         |
| <b>Gardes particulier</b><br>(p. 9 et 10)                   |                                 |      |                         |                                    |                       |         |      | 13 et 17  |         |
| <b>Piégeur agréé</b><br>(p. 11 et 12)                       |                                 |      | St Sernin :<br>13 et 14 | 20 et<br>22                        |                       |         |      |           |         |
| <b>Chasse à l'arc</b><br>(p. 13 et 14)                      |                                 |      |                         | 29                                 |                       |         |      |           |         |
| <b>Chef de battue</b><br>(p. 15 et 16)                      |                                 |      |                         |                                    | 16, 18<br>23 et<br>25 |         |      | 24        | 1       |
| <b>Venaison</b><br>(p. 17 et 18)                            |                                 |      |                         |                                    |                       |         |      |           | 21      |
| <b>Régulation des corvidés</b><br>(p. 19 et 20)             |                                 |      |                         |                                    |                       |         |      |           | 26      |
| <b>Chasse silencieuse</b><br>(p. 21 et 22)                  |                                 |      |                         | Rodez :<br>21<br>Creissels :<br>28 |                       |         |      |           |         |
| <b>Recherche au sang</b><br>(p. 23 et 24)                   |                                 |      |                         |                                    | 5                     |         |      |           |         |
| <b>Comment bien gérer<br/>ma société ?</b><br>(p. 25 et 26) |                                 |      |                         | 21<br>(ACCA)<br>28                 | 4                     |         |      |           |         |

# Nouvelles formations



| FORMATIONS   | 2021    |           |          |     |           |         |                 |           |                     |
|--|---------|-----------|----------|-----|-----------|---------|-----------------|-----------|---------------------|
|  | Février | Mars      | Avril    | Mai | Juin      | Juillet | Août            | Septembre | Octobre             |
| <b>Tout savoir sur la bécasse</b><br>(p. 27 et 28)   |         | En soirée |          |     |           |         |                 |           |                     |
| <b>Mieux connaître le Gibier d'eau</b><br>(p. 29 et 30)  |         |           |          |     | En soirée |         |                 |           |                     |
| <b>Savoir découper un gibier</b><br>(p. 31 et 32)  |         |           |          |     |           |         |                 |           | 22                  |
| <b>Secourisme canin</b><br>(p. 33 et 34)   |         |           |          |     | 4         |         |                 |           |                     |
| <b>Sensibilisation aux soins 1ers secours à la chasse</b><br>(p. 35 et 36)   |         |           |          |     |           |         | En demi journée |           |                     |
| <b>Sanglier courant à la Gachoune</b><br> | 22      | 9 et 24   | 19 et 20 |     | 17 et 24  | 7 et 28 | 4 et 30         | 3 et 21   | 8 et 15<br>+ 5 nov. |

Si vous êtes intéressé par une ou plusieurs formations présentes dans le catalogue 2021, veuillez suivre les indications suivantes :

- Un bulletin de participation par personne (sauf pour permis de chasser, chasse accompagnée et chasse à l'arc, contactez la FDC 12 ou préinscrivez-vous sur le site internet <http://www.chasse-nature-occitanie.fr/aveyron/> )
- Formulaire à retourner à la FDC 12 par mail ou voie postale au moins 15 jours avant la date de la ou des formations choisies avec si nécessaire le règlement par chèque.

Vous recevrez une convocation vous rappelant la date et l'heure de la formation.

**En cas d'indisponibilité de dernière minute, merci de contacter le secrétariat de la FDC 12 au plus vite (05.65.73.57.20)**

**NOUVEAU**

## Sentier pédagogique

Le centre ludo – pédagogique de la Gachoune est ouvert à toutes les écoles. Unique à l'échelle du département, nous avons réuni en un seul et même lieu un jardin pédagogique, un sentier de découverte de la faune, de la flore et des paysages des causses, un parcours « olympiade » qui permet de tout savoir sur les performances physiques des animaux et un jeu de pistage dans la forêt où les participants doivent partir à la recherche d'animaux en trouvant des traces et des indices de présence.

Des locaux tout confort avec une salle de projection complète le dispositif. Nous disposons là d'un support idéal pour assurer une éducation à la nature basée sur la conservation de la biodiversité.

Pour tout renseignement, contactez Guillaume Druilhe au 0672741006.

N'hésitez pas à faire la promotion de notre centre ludo-pédagogique dans les écoles de vos enfants.

