



Européenne Expertise

## FEDERATION DES CHASSEURS DE L'HERAULT

11 rue Robert Schuman  
34433 SAINT JEAN DE VEDAS

<p>RAPPORT DU COMMISSAIRE AUX COMPTES SUR LES COMPTES ANNUELS</p>
---

**Statuant sur les comptes de l'exercice clos le 30 juin 2023**

**EUROPEENNE D'EXPERTISE BOURSE**  
Société de Commissariat aux comptes  
Inscrite au tableau de la Compagnie des Commissaires aux comptes de la Cour d'appel de Paris  
Président d'Honneur de la Compagnie des Conseils et Experts Financiers  
11, Rue Saint Augustin - 75002 PARIS  
Téléphone : 01 42 61 19 14 - Télécopie : 01 42 61 54 90  
N° intracommunautaire : FR 313 534 868 89  
E-mail : [jacques.duret@europeenneexpertise.fr](mailto:jacques.duret@europeenneexpertise.fr)  
Site internet : [www.europeenneexpertise.com](http://www.europeenneexpertise.com)

# Sommaire

## I - RAPPORT DU COMMISSAIRE AUX COMPTES SUR LES COMPTES ANNUELS

1 – Opinion .....	3
2 – Fondement de l’opinion .....	3
2.1 – Référentiel d’audit.....	3
2.2 – Indépendance .....	3
3 – Justification des appréciations .....	3
4 – Vérification du rapport de gestion et des autres documents adressés aux adhérents .....	4
5 – Responsabilités de la direction et des personnes constituant le gouvernement de l’association relatives aux comptes annuels.....	4
6 – Responsabilités du commissaire aux comptes relatives à l’audit des comptes annuels .....	5

## II - RAPPORT SPECIAL DU COMMISSAIRE AUX COMPTES SUR LES CONVENTIONS REGLEMENTEES

## Aux adhérents,

### 1 – Opinion

En exécution de la mission qui nous a été confiée par votre Assemblée Générale, nous avons effectué l’audit des comptes annuels de l’association « Fédération des Chasseurs de l’Hérault » relatifs à l’exercice clos le **30 juin 2023**, tels qu’ils sont joints au présent rapport.

Nous certifions que les comptes annuels sont, au regard des règles et principes comptables français, réguliers et sincères et donnent une image fidèle du résultat des opérations de l’exercice écoulé ainsi que de la situation financière et du patrimoine de l’association à la fin de cet exercice.

### 2 – Fondement de l’opinion

#### 2.1 – Référentiel d’audit

Nous avons effectué notre audit selon les normes d’exercice professionnel applicables en France. Nous estimons que les éléments que nous avons collectés sont suffisants et appropriés pour fonder notre opinion.

Les responsabilités qui nous incombent en vertu de ces normes sont indiquées dans la partie « Responsabilités du commissaire aux comptes relatives à l’audit des comptes annuels » du présent rapport.

#### 2.2 – Indépendance

Nous avons réalisé notre mission d’audit dans le respect des règles d’indépendance qui nous sont applicables, sur la période du **1<sup>er</sup> juillet 2022** à la date d’émission de notre rapport, et notamment nous n’avons pas fourni de services interdits par le code de déontologie de la profession de commissaire aux comptes.

### 3 – Justification des appréciations

En application des dispositions des articles L. 823-9 et R.823-7 du code de commerce relatives à la justification de nos appréciations, nous portons à votre connaissance les appréciations suivantes qui, selon notre jugement professionnel, ont été les plus importantes pour l’audit des comptes annuels de l’exercice.

Votre Fédération a appliqué les nouveaux statuts et son règlement intérieur qui ont subi de grandes modifications, suite à l’application à partir du 01/07/2019 de la mise en place de la nouvelle loi chasse.

Je dois rappeler que la nouvelle loi « chasse » loi 2019-773 du 24 juillet 2019 a considérablement modifié l’organisation financière de l’ensemble des structures fédérales.

Je dois vous rappeler que cette nouvelle loi « chasse » à modifier en ce qui vous concerne notamment :

L’organisation de la comptabilité fédérale ; car si antérieurement les comptes de la fédération représentaient l’agrégation d’une comptabilité autonome pour le service général et d’une comptabilité autonome pour le service dégât ; désormais la fédération n’a plus qu’une seule comptabilité générale et l’obligation d’établir trois comptabilités analytiques :

1. L’une relative au service général
2. La deuxième au service d’indemnisation des dégâts de grands gibiers
3. La troisième à la gestion des actions d’Eco-contribution

Comme cité précédemment, l'apparition d'un troisième poste de comptabilité analytique « Actions » Eco-contribution a vu le jour et a retenu notre attention pour les différentes actions retenues aussi bien sur le plan comptable que sur le plan juridique ; Cette année, nos contrôles ont porté notamment sur ce poste en matière juridique suite aux contrôles de la cours des comptes.

**Faits caractéristiques :**

A défaut d'avoir reçu au 24/11/2022 la réponse de l'OFB sur les projets bouclés au 31/12/2021, nous avons constaté que la Fédération n'avait pas pris en compte les éventuels impacts comptables sur l'exercice précédent.

Après vérification, cet impact comptable a bien été intégré sur cet exercice clos au 30/06/23.

Conformément à l'obligation de transparence introduite par l'article 20 de la loi n° 2006 (du 23 mai 2006) relative à l'engagement éducatif, si, le budget annuel d'une Fédération est supérieur à 150 000 € et si elle reçoit une ou plusieurs subventions de l'état ou d'une collectivité territoriale de plus de 50 000 € (y compris pour les projets financiers pour le fonds biodiversité), une Fédération doit publier notamment les comptes annuels chaque année et dans le compte financier, les rémunérations de ses trois plus hauts cadres dirigeants bénévoles et salariés ainsi que leurs avantages en nature.

Cette obligation n'est pas facultative mais obligatoire ; Je vous demande que cette mention soit systématique dans vos comptes et dans les annexes de ceux-ci.

Malgré les crises sanitaires successives du Covid-19, l'entreprise constate que celles-ci ont eu un impact significatif sur son activité sans toutefois remettre en cause la continuité d'exploitation.

Les appréciations ainsi portées s'inscrivent dans le contexte de l'Audit des comptes annuels pris dans leur ensemble et de la formation de notre opinion exprimée ci-dessus ; Nous n'exprimons pas d'opinion sur des comptes pris isolément.

## **4 – Vérification du rapport de gestion et des autres documents adressés aux adhérents**

Nous avons également procédé, conformément aux normes d'exercice professionnel applicables en France, aux vérifications spécifiques prévues par la loi.

Nous n'avons pas d'observation à formuler sur la sincérité et la concordance avec les comptes annuels des informations données dans le rapport de gestion du conseil d'administration et dans les autres documents adressés aux adhérents sur la situation financière et les comptes annuels.

Concernant les informations fournies en application des dispositions de l'article L. 225-102-1 du code de commerce sur les rémunérations et avantages versés aux mandataires sociaux ainsi que sur les engagements consentis en leur faveur, nous avons vérifié leur concordance avec les comptes ou avec les données ayant servi à l'établissement de ces comptes.

## 5 – Responsabilités de la direction et des personnes constituant le gouvernement de l'association relatives aux comptes annuels

Il appartient à la direction d'établir des comptes annuels présentant une image fidèle conformément aux règles et principes comptables français ainsi que de mettre en place le contrôle interne qu'elle estime nécessaire à l'établissement de comptes annuels ne comportant pas d'anomalies significatives, que celles-ci proviennent de fraudes ou résultent d'erreurs.

Lors de l'établissement des comptes annuels, il incombe à la direction d'évaluer la capacité de l'association à poursuivre son exploitation, de présenter dans ces comptes, le cas échéant, les informations nécessaires relatives à la continuité d'exploitation et d'appliquer la convention comptable de continuité d'exploitation, sauf s'il est prévu de liquider l'association ou de cesser son activité.

Les comptes annuels ont été arrêtés par votre conseil d'administration.

## 6 – Responsabilités du commissaire aux comptes relatives à l'audit des comptes annuels

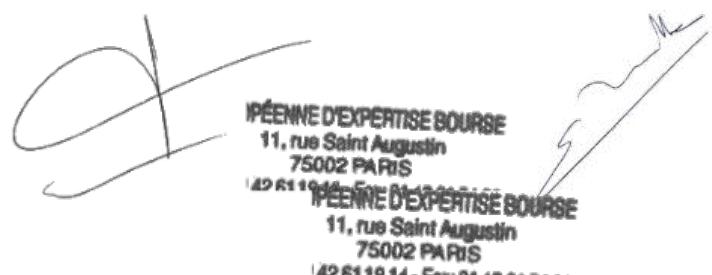
Il nous appartient d'établir un rapport sur les comptes annuels. Notre objectif est d'obtenir l'assurance raisonnable que les comptes annuels pris dans leur ensemble ne comportent pas d'anomalies significatives. L'assurance raisonnable correspond à un niveau élevé d'assurance, sans toutefois garantir qu'un audit réalisé conformément aux normes d'exercice professionnel permet de systématiquement détecter toute anomalie significative. Les anomalies peuvent provenir de fraudes ou résulter d'erreurs et sont considérées comme significatives lorsque l'on peut raisonnablement s'attendre à ce qu'elles puissent, prises individuellement ou en cumulé, influencer les décisions économiques que les utilisateurs des comptes prennent en se fondant sur ceux-ci.

Comme précisé par l'article L.823-10-1 du code de commerce, notre mission de certification des comptes ne consiste pas à garantir la viabilité ou la qualité de la gestion de votre association.

Fait à Paris  
Le 9 janvier 2024

J.DURET – F. ROUILLE

Commissaire aux comptes inscrit – Chargé de mission



PIERRE D'EXPERTISE BOURSE  
11, rue Saint Augustin  
75002 PARIS  
12 61 10 14 - Exp. M. 12 61 10 14

PIERRE D'EXPERTISE BOURSE  
11, rue Saint Augustin  
75002 PARIS  
12 61 10 14 - Exp. M. 12 61 10 14

## RAPPORT SPECIAL DU COMMISSAIRE AUX COMPTES SUR LES CONVENTIONS REGLEMENTEES

En notre qualité de commissaires aux comptes de votre Fédération, nous vous présentons notre rapport sur les conventions réglementées.

Il nous appartient de vous communiquer, sur la base des informations qui nous ont été données, les caractéristiques et les modalités essentielles des conventions dont nous avons été ou que nous aurions découvertes à l'occasion de notre mission, sans avoir à nous prononcer sur leur utilité et leur bien-fondé ni à rechercher l'existence d'autres conventions en vue de leur approbation.

Nous avons mis en œuvre les diligences que nous avons estimé nécessaires au regard de la doctrine professionnelle de la compagnie nationale des commissaires aux comptes relative à cette mission.

### Conventions soumises à l'approbation de l'assemblée générale :



Nous vous informons qu'il ne nous a été donné avis d'aucune convention intervenue au cours de l'exercice écoulé à soumettre à l'approbation de l'assemblée générale en application des dispositions de l'article L.227-10 du Code de commerce.

### Description des conventions conclues au cours d'exercices antérieurs et dont l'exécution s'est poursuivie durant l'exercice :

Suite à l'Arrêté Ministériel du 28/03/2007, paru au JO le 17/04/2007, qui modifie l'article 8 des statuts des Fédérations de chasse, levant l'interdiction aux présidents de ces dites Fédérations d'être rémunérés, je vous informe qu'après décision de votre conseil d'administration, votre Président n'a perçu aucune indemnité pour l'exercice couvrant la période du 01/07/2022 au 30/06/2023.

FAIT à PARIS,  
Le 9 janvier 2024

J.DURET – F. ROUILLE  
Commissaire aux comptes inscrit – Chargé de mission

  
  
PÉENNE PÉENNE DES BOURSE BOURSE  
11, rue Saint-Augustin  
75002 PARIS  
75002 PARIS  
129 81 10 14 - 129 81 10 14 - 129 81 10 14

# In Extenso

*Associations, Fondations, Fonds de dotation*

## FEDERATION DEPARTEMENTALE DES CHASSEURS DE L'HERAULT

Comptes annuels

Bilan au 30/06/2023

11 RUE ROBERT SCHUMAN

34430 ST JEAN DE VEDAS

**SIRET : 77602003400034**

**IN EXTENSO LANGUEDOC ROUSSILLON**

370 Rue Etienne Lenoir CS 30099

34131 Mauguio Cedex

Tél : 04 99 13 63 13

Fax : 04 99 13 63 14

# Sommaire

## **ATTESTATION - SIGNATURE NUMÉRIQUE**

Attestation avec conclusion favorable sans observation - Signature numérique	1
--	---

## **COMPTES ANNUELS**

Bilan Actif	2
Bilan Passif	3
Compte de résultat	4
Compte de résultat (Suite)	5
Règles et méthodes comptables	6
Etat des immobilisations	8
Etat des amortissements	9
Etat des créances	10
Etat des dettes	11
Variation des fonds propres 431-5	12
Variation des fonds dédiés - Subventions d'exploitation	13
Etat des provisions et dépréciations	14
Charges à payer et produits à recevoir	15
Produits et charges constatés d'avance	16

## **DÉTAIL DES COMPTES**

Bilan Actif détaillé	17
Bilan Passif détaillé	20
Compte de résultat détaillé	22
Détail du résultat exceptionnel	28



# Attestation

# Attestation

En notre qualité d'expert-comptable, nous avons effectué une mission de présentation des comptes annuels de 'l'association' FEDERATION DEPARTEMENTALE DES CHASSEURS DE L'HERAULT relatifs à la période du 01/07/2022 au 30/06/2023 qui se caractérisent par les données suivantes :

<b>Total du bilan :</b>	<b>5 954 332 €</b>
<b>Produits d'exploitation :</b>	<b>2 580 092 €</b>
<b>Résultat net Comptable :</b>	<b>367 723 €</b>

Nos diligences ont été réalisées conformément à la norme professionnelle du Conseil National de l'Ordre des Experts-comptables applicable à la mission de présentation de comptes qui ne constitue ni un audit ni un examen limité.

Sur la base de nos travaux, nous n'avons pas relevé d'éléments remettant en cause la cohérence et la vraisemblance des comptes annuels pris dans leur ensemble tels qu'ils sont joints à la présente attestation.

Fait à

Le 16/10/2023

Thierry SALLEE

Expert-Comptable

**In Extenso**  
signature électronique

# Comptes annuels

# Bilan Actif

	Du 01/07/2022 au 30/06/2023			Au 30/06/2022
	Brut	Amort. Prov.	Net	Net
<b>ACTIF IMMOBILISE</b>				
<b>Immobilisations incorporelles</b>				
Frais d'établissement				
Frais de recherche et de développement				
Donations temporaires d'usufruit				
Concessions, brevets et droits similaires				
Autres immobilisations incorporelles	53 473	46 923	6 550	8 422
Immobilisations incorporelles en cours				
Avances et acomptes sur immobilisations incorporelles				
<b>Immobilisations corporelles</b>				
Terrains	642 331	205 479	436 853	439 821
Constructions	1 741 984	908 726	833 258	839 015
Installations techniques, matériel et outillages industriels	154 996	143 289	11 707	7 354
Autres immobilisations corporelles	437 427	386 475	50 952	51 019
Immobilisations corporelles en cours				
Avances et acomptes sur immobilisations corporelles				
Biens reçus par legs ou donations destinés à être cédés				
<b>Immobilisations financières</b>				
Participations et créances rattachées				
Autres titres immobilisés				
Prêts				
Autres immobilisations financières	893		893	893
<b>TOTAL I</b>	<b>3 031 104</b>	<b>1 690 892</b>	<b>1 340 213</b>	<b>1 346 524</b>
Comptes de liaison				
<b>ACTIF CIRCULANT</b>	<b>II</b>			
Stocks et encours	142 298		142 298	165 420
<b>Créances</b>				
Créances clients, usagers et comptes rattachés	310 172		310 172	313 272
Créances reçues par legs ou donations				
Autres	539 391		539 391	473 051
Valeurs mobilières de placement	80 845		80 845	129 641
Instruments de trésorerie				
Disponibilités	3 462 086		3 462 086	3 014 995
Charges constatées d'avance	79 326		79 326	75 377
<b>TOTAL III</b>	<b>4 614 119</b>		<b>4 614 119</b>	<b>4 171 756</b>
Frais d'émission des emprunts				
Primes de remboursement des obligations				
Ecarts de conversion actif				
<b>TOTAL GENERAL (I + II + III + IV + V + VI)</b>	<b>7 645 223</b>	<b>1 690 892</b>	<b>5 954 332</b>	<b>5 518 280</b>

## Bilan Passif

	30/06/2023	30/06/2022
<b>FONDS PROPRES</b>		
<b>Fonds propres sans droit de reprise</b>		
Fonds propres statutaires		
Fonds propres complémentaires		
<b>Fonds propres avec droit de reprise</b>		
Fonds propres statutaires		
Fonds propres complémentaires		
Ecart de réévaluation		
<b>Réserves</b>		
Réserves statutaires ou contractuelles	4 432 816	4 160 670
Réserves pour projet de l'entité		
Autres réserves		
Report à nouveau		
Excédent ou déficit de l'exercice	367 723	272 147
<b>Situation nette</b>	<b>4 800 539</b>	<b>4 432 816</b>
Fonds propres consommables		
Subventions d'investissement		
Provisions règlementées		
	<b>TOTAL I</b>	<b>4 800 539</b>
Comptes de liaison	<b>II</b>	<b>4 432 816</b>
<b>FONDS REPORTES ET DEDIES</b>		
Fonds reportés liés aux legs ou donations		
Fonds dédiés	116 301	30 904
	<b>TOTAL III</b>	<b>116 301</b>
<b>PROVISIONS</b>		
Provisions pour risques	87 603	124 487
Provisions pour charges	75 668	61 997
	<b>TOTAL IV</b>	<b>163 271</b>
<b>DETTES</b>		
Emprunts obligataires et assimilés (titres associatifs)		
Emprunts et dettes auprès des établissements de crédit		
Emprunts et dettes financières diverses		
Dettes fournisseurs et comptes rattachés	97 938	75 796
Dettes des legs ou donations		
Dettes fiscales et sociales	114 987	135 822
Dettes sur immobilisations et comptes rattachés		
Autres dettes	37 140	39 123
Instruments de trésorerie		
Produits constatés d'avance	624 155	617 334
	<b>TOTAL V</b>	<b>874 220</b>
Ecart de conversion passif	<b>VI</b>	<b>868 075</b>
<b>TOTAL GENERAL (I + II + III + IV + V + VI)</b>	<b>5 954 332</b>	<b>5 518 280</b>

# Compte de résultat

	30/06/2023	30/06/2022
<b>Produits d'exploitation</b>		
Cotisations	1 576 580	1 623 146
Ventes de biens et services		
Ventes de biens	236 974	239 223
- dont ventes de dons en nature		
Ventes de prestations de services	100 553	108 527
- dont parrainages		
Produits de tiers financeurs		
Concours publics et subventions d'exploitation	337 062	240 008
Versements des fondateurs ou consommations de la dotation consommable		
Ressources liées à la générosité du public		
Dons manuels	17 234	
Mécénats		
Legs, donations et assurances-vie		
Contributions financières		
Reprises sur amortissements, dépréciations, provisions et transferts de charges	212 518	286 991
Utilisations des fonds dédiés	20 975	11 209
Autres produits	78 195	79 914
	<b>TOTAL I</b>	<b>2 580 092</b>
		<b>2 589 017</b>
<b>Charges d'exploitation</b>		
Achats de marchandises	322 839	292 837
Variation de stocks	23 122	44 554
Autres achats et charges externes	687 952	684 472
Aides financières	210 638	231 632
Impôts, taxes et versements assimilés	56 260	65 819
Salaires et traitements	414 972	523 533
Charges sociales	200 105	239 063
Dotations aux amortissements et dépréciations	81 920	89 279
Dotations aux provisions	48 162	29 157
Reports en fonds dédiés	109 918	28 749
Autres charges	87 188	90 447
	<b>TOTAL II</b>	<b>2 243 076</b>
		<b>2 319 542</b>
	<b>RESULTAT D'EXPLOITATION (I - II)</b>	<b>337 016</b>
		<b>269 475</b>
<b>Produits financiers</b>		
Produits financiers de participations		
Produits des autres valeurs mobilières et créances de l'actif immobilisé		
Autres intérêts et produits assimilés	34 110	5 243
Reprises sur provisions, dépréciations et transferts de charges		
Différences positives de change		
Produits nets sur cessions de valeurs mobilières de placement		
	<b>TOTAL III</b>	<b>34 110</b>
		<b>5 243</b>
<b>Charges financières</b>		
Dotations financières aux amortissements, dépréciations et provisions		
Intérêts et charges assimilées		
Différences négatives de change		
Charges nettes sur cessions de valeurs mobilières de placement	90	
	<b>TOTAL IV</b>	<b>90</b>
		<b>90</b>
	<b>RESULTAT FINANCIER (III - IV)</b>	<b>34 020</b>
		<b>5 243</b>
	<b>RESULTAT COURANT AVANT IMPOTS (I - II + III - IV)</b>	<b>371 036</b>
		<b>274 719</b>

## Compte de résultat (Suite)

	30/06/2023	30/06/2022
<b>Produits exceptionnels</b>		
Sur opérations de gestion		
Sur opérations en capital	5 987	12 680
Reprises sur provisions, dépréciations et transferts de charges		
<b>TOTAL V</b>	<b>5 987</b>	<b>12 680</b>
<b>Charges exceptionnelles</b>		
Sur opérations de gestion		
Sur opérations en capital	8 042	14 686
Dotations aux amortissements, dépréciations et provisions		
<b>TOTAL VI</b>	<b>8 042</b>	<b>14 686</b>
RESULTAT EXCEPTIONNEL (V - VI)	-2 054	-2 006
Participations des salariés aux résultats	VII	
Impôts sur les bénéfices	VIII	
	1 259	566
<b>TOTAL DES PRODUITS (I + III + V)</b>	<b>2 620 189</b>	<b>2 606 941</b>
<b>TOTAL DES CHARGES (II + IV + VI + VII + VIII)</b>	<b>2 252 467</b>	<b>2 334 794</b>
EXCEDENT OU DEFICIT	367 723	272 147

**Contributions volontaires en nature**

Dons en nature  
Prestations en nature  
Bénévolat

**TOTAL****Charges des contributions volontaires en nature**

Secours en nature  
Mise à disposition gratuite de biens  
Prestations en nature  
Personnel bénévole

**TOTAL**

# Règles et méthodes comptables

## **- Objet social de l'entité :**

La Fédération Départementale des Chasseurs de l'Hérault a pour objet de participer à la mise en valeur du patrimoine cynégétique départemental et à la protection et à la gestion de la faune sauvage ainsi que de ses habitats. Elle assure la promotion et la défense de la chasse ainsi que des intérêts de ses adhérents.

## **- Nature et périmètre des activités réalisées :**

Elle apporte son concours à la prévention du braconnage.

Elle conduit des actions concourant directement à la protection et à la reconquête de la biodiversité ou apporte un soutien financier à leur réalisation.

Elle conduit des actions d'information, de formation, d'éducation, et d'appui technique à l'intention des gestionnaires des territoires, du public et des chasseurs et le cas échéant, des gardes-chasse particuliers.

Elle exerce, pour la gestion des associations communales et intercommunales de chasse agréées, les missions qui lui sont confiées et coordonne l'action de ces associations.

Elle assure la gestion des plans de chasse individuels.

Elle conduit également des actions pour surveiller les dangers sanitaires impliquant le gibier ainsi que des actions participant à la prévention de la diffusion de dangers sanitaires entre les espèces de gibier, les animaux domestiques et l'homme.

## **- Description et moyens mis en oeuvre :**

Elle organise la formation des candidats aux épreuves théoriques et pratiques de l'examen pour la délivrance du permis de chasser. Elle apporte son concours à l'organisation de l'examen du permis de chasser.

Elle assure la validation annuelle du permis de chasser et la délivrance des autorisations de chasse accompagnée.

Elle conduit des actions de prévention des dégâts de gibier et assure l'indemnisation des dégâts de grand gibier au niveau départemental dans les conditions prévues par les articles L. 426-1 et L. 426-5 du code de l'environnement.

Protection et reconquête de la biodiversité : elle contribue financièrement au fonds mentionné à l'article L. 421-14 du code de l'environnement, pour un montant fixé par décret et qui ne peut être inférieur à 5 € par adhérent ayant validé un permis de chasser dans l'année.

Les associations de chasse spécialisée sont associées aux travaux de l'assemblée générale de la Fédération Départementale des Chasseurs de l'Hérault.

Annexe au bilan et au compte de résultat de l'exercice clos le 30/06/2023 dont le total du bilan avant répartition est de 5 954 332 Euros et au compte de résultat de l'exercice, présenté sous forme de liste et dégageant un résultat de 367 723 Euros.

L'exercice a une durée de 12 mois, recouvrant la période du 01/07/2022 au 30/06/2023.

Les notes ou tableaux ci-après font partie intégrante des comptes annuels.

Les comptes annuels ont été établis conformément aux dispositions du Code de Commerce, du plan comptable général et du règlement ANC n°2018-06 du 5 décembre 2018 relatif aux comptes annuels des personnes morales de droit privé à but non lucratif.

Les conventions générales comptables ont été appliquées, dans le respect du principe de prudence, conformément aux hypothèses de base :

- continuité de l'exploitation,
- permanence des méthodes comptables d'un exercice à l'autre,
- indépendance des exercices,

et conformément aux règles générales d'établissement et de présentation des comptes annuels.

La méthode de base retenue pour l'évaluation des éléments inscrits en comptabilité est la méthode des coûts historiques.

## **Faits caractéristiques**

Néant.

## **Immobilisations incorporelles et corporelles**

Les immobilisations sont évaluées à leur coût d'acquisition.



**Participations, autres titres immobilisés, valeurs mobilières de placement**

La valeur brute est constituée par le coût d'achat hors frais accessoires.  
Lorsque la valeur d'inventaire est inférieure à cette valeur, une dépréciation est constituée du montant de la différence.

**Stocks**

Le stock chez les agriculteurs sont évalués selon un inventaire et font l'objet d'une dépréciation avant comptabilisation.  
Le stock de marchandise est déterminé au prix d'achat.

**Engagements de départ à la retraite**

Les engagements de l'entité en matière d'indemnités de départ à la retraite de ses salariés sont constatés sous forme de provision.

L'estimation des engagements de départ à la retraite s'effectue de façon rétrospective prorata temporis (droits individuels acquis au jour du départ à la retraite, proratisés à la date du calcul) sur la base d'une hypothèse de départ à l'initiative du salarié à l'âge de 64 ans en tenant compte des éléments suivants :

- paramètres propres à chacun des salariés de l'entité (âge à la clôture, ancienneté, statut, taux de mortalité et salaire brut annuel),
- données spécifiques de l'entité (convention collective, hypothèse de progression de la masse salariale, taux de rotation prévisionnel du personnel et taux de charges sociales),
- taux d'actualisation retenu à 3.77%.

Le montant ainsi obtenu, majoré des charges patronales, s'élève à 87 603 euros.

**Fonds dédiés et reportés**

Les fonds dédiés sont des rubriques du passif qui enregistrent, à la clôture de l'exercice, la partie des ressources, affectées par des tiers financeurs à des projets définis, qui n'a pas pu encore être totalement utilisée conformément à l'engagement pris à leur égard.

Les fonds dédiés s'élèvent à la clôture de l'exercice à : 116 301€.

**Créances**

Les créances sont valorisées à leur valeur nominale. Une dépréciation est pratiquée lorsque la valeur d'inventaire est inférieure à la valeur comptable.

**Contributions volontaires en nature**

Le nouveau référentiel ANC n°2018-06 impose la comptabilisation, au pied du compte de résultat en compte de classe 8, des contributions volontaires si l'entité est en mesure de recenser et de valoriser les contributions volontaires et si la nature et l'importance des contributions volontaires sont des éléments essentiels à la compréhension de l'activité de l'entité.

L'entité estime que la comptabilisation en classe 8 des contributions volontaires en nature n'est pas compatible avec son objet ou ses principes de fonctionnement.

Le temps de présence des administrateurs bénévoles et sa valorisation ne sont pas de nature à donner une information utile à la lecture des comptes et n'ont pas donné lieu à une gestion de suivi des temps des administrateurs bénévoles pour l'exercice 30/06/2023.

## Etat des immobilisations

CADRE A	Valeur brute en début d'exercice	Augmentations		
		Réévaluation de l'exercice	Acquisitions créances virements	
Frais d'établissement et de développement				
Donations temporaires d'usufruit				
Autres postes d'immobilisations incorporelles	53 473			
<b>TOTAL</b>	<b>53 473</b>			
Terrains	642 331			
Constructions :	1 502 696			
- Sur sol propre	59 680			
- Sur sol d'autrui	153 009		48 127	
- Générales, agencements et aménagements constructions	147 216		7 780	
Installations :	83 414		10 528	
- Techniques, matériel et outillage	156 311			
- Générales, agencements et aménagements divers	179 190		9 174	
Matériel :				
- De transport				
- De bureau et informatique, mobilier				
Emballages récupérables et divers				
Immobilisations corporelles en cours				
Avances et acomptes				
Biens reçus par legs ou donations destinés à être cédés				
<b>TOTAL</b>	<b>2 923 846</b>		<b>75 609</b>	
Participations évaluées par mise en équivalence				
Autres :				
- Participations				
- Titres immobilisés				
Prêts et autres immobilisations financières	893			
<b>TOTAL</b>	<b>893</b>			
<b>TOTAL GENERAL</b>	<b>2 978 212</b>		<b>75 609</b>	
CADRE B	Diminutions		Valeur brute des immos en fin d'exercice	Réévaluation légale ou éval. par mise en équival.
	Virement	Cession		Valeur d'origine des immos en fin d'exercice
Frais d'établissement et de développement				
Donations temporaires d'usufruit				
Autres postes d'immobilisations incorporelles			53 473	
<b>TOTAL</b>			<b>53 473</b>	
Terrains			642 331	
Constructions :		21 527	1 481 169	
- Sur sol propre			59 680	
- Sur sol d'autrui			201 136	
- Gales, agencts et aménagt. const.			154 996	
Installations :			93 942	
- Techniques, matériel et outillage			156 311	
- Gales, agencts et aménagt. divers			187 174	
- De transport		1 189		
Matériel :				
- De bureau et informatique, mobilier				
Emballages récupérables et divers				
Immobilisations corporelles en cours				
Avances et acomptes				
Biens reçus par legs ou donations destinés à être cédés				
<b>TOTAL</b>	<b>22 716</b>		<b>2 976 738</b>	
Participations évaluées par mise en équivalence				
Autres :				
- Participations				
- Titres immobilisés				
Prêts et autres immobilisations financières			893	
<b>TOTAL</b>			<b>893</b>	
<b>TOTAL GENERAL</b>	<b>22 716</b>		<b>3 031 104</b>	

## Etat des amortissements

CADRE A - Situations et mouvements de l'exercice	Montant au début de l'exercice	Augment.	Diminu.	Montant en fin d'exercice
Frais d'établissement et développement				
Donations temporaires d'usufruit				
Autres postes d'immobilisations incorporelles	45 051	1 872		46 923
<b>TOTAL</b>	<b>45 051</b>	<b>1 872</b>		<b>46 923</b>
Terrains	202 510	2 968		205 479
Constructions - Sur sol propre	760 900	40 321	21 527	779 694
: - Sur sol d'autrui	56 047	2 047		58 094
Installations générales, agencements et aménagements des constructions	59 423	11 515		70 938
Installations techniques, matériel et outillage industriel	139 862	3 427		143 289
Installations générales, agencements et aménagements divers	83 238	645		83 883
Matériel de transport	114 547	14 632		129 179
Matériel de bureau et informatique, mobilier	170 110	4 492	1 189	173 413
Emballages récupérables et divers				
<b>TOTAL</b>	<b>1 586 637</b>	<b>80 048</b>	<b>22 716</b>	<b>1 643 968</b>
<b>TOTAL GENERAL</b>	<b>1 631 688</b>	<b>81 920</b>	<b>22 716</b>	<b>1 690 892</b>

CADRE B - Ventilation des mouvements affectant la provision pour amortissements dérogatoires	Dotations			Reprises			Mouvement net des amort. à la fin de l'exercice
	Différentiel de durée	Mode dégressif	Amort. fiscal exceptionnel	Différentiel de durée	Mode dégressif	Amort. fiscal exceptionnel	
Frais d'établissement et dvp.							
Donations temporaires d'usufruit							
Autres postes d'immo. incorp.							
<b>TOTAL</b>							
Terrains							
Constructions - Sur sol propre							
: - Sur sol d'autrui							
Inst. gales, agenc. et aménag. des construc.							
Inst. tech. mat. et outil. indus.							
Inst. gales, agenc. et aménag. divers							
Matériel de transport							
Mat. de bureau et info. mob.							
Emballages récup. et divers							
<b>TOTAL</b>							
Frais d'acq. de titres de particip.							
<b>TOTAL GENERAL</b>							

DOTATIONS NON VENTILEES	REPRISES NON VENTILEES	TOTAL GENERAL NON VENTILE
----------------------------	---------------------------	------------------------------

CADRE C - Mouvements de l'exercice affectant les charges réparties sur plusieurs exercices	Montant net au début de l'exercice	Augment.	Dot. exercice aux amort.	Montant net en fin d'exercice
Frais d'émission d'emprunts à étaler				
Primes de remboursement des obligations				

# Etat des créances

CREANCES	Montant brut	Liquidité de l'actif	
		Echéances à moins d'1 an	Echéances à plus d'1 an
<b>De l'actif immobilisé</b>			
Créances rattachées à des participations			
Prêts			
Autres immobilisations financières	893		893
<b>De l'actif circulant</b>			
Clients et usagers douteux ou litigieux			
Clients, usagers et comptes rattachés	310 172	310 172	
Reçues sur legs ou donations			
Personnel et comptes rattachés			
Sécurité sociale et autres organismes sociaux	3 467	3 467	
Impôts sur les bénéfiques			
Taxe sur la valeur ajoutée			
Autres impôts, taxes et versements assimilés			
Divers	16 932	16 932	
Confédération, fédération, union, associations affiliées			
Débiteurs divers	518 993	518 993	
Charges constatées d'avance	79 326	79 326	
<b>TOTAL</b>	<b>929 782</b>	<b>928 890</b>	<b>893</b>

(1) Dont prêts accordés en cours d'exercice

(1) Dont remboursements obtenus en cours d'exercice

Commentaire

# Etat des dettes

DETTES	Montant brut	Degré d'exigibilité du passif		
		Echéances à moins d'1 an	Echéances à plus d'1 an	Echéances à plus de 5 ans
Emprunts obligataires et assimilés				
Emprunts et dettes auprès des établissements de crédit :				
- A 1 an max. à l'origine				
- A plus d'1 an à l'origine				
Emprunts et dettes financières diverses				
Fournisseurs et comptes rattachés	97 938	97 938		
Dettes des legs ou donations				
Personnel et comptes rattachés	34 992	34 992		
Sécurité sociale et autre organismes sociaux	54 030	54 030		
Impôts sur les bénéfices	1 259	1 259		
Taxe sur la valeur ajoutée				
Autres impôts, taxes et assimilés	24 706	24 706		
Dettes sur immobilisations et comptes rattachés				
Confédération, fédération, union, associations affiliées				
Autres dettes	37 140	37 140		
Produits constatés d'avance	624 155	624 155		
<b>TOTAL</b>	<b>874 220</b>	<b>874 220</b>		

(1) Emprunts souscrits en cours d'exercice

(1) Emprunts remboursés en cours d'exercice

Commentaire

## Variation des fonds propres 431-5

VARIATION DES FONDS PROPRES	Montant en début d'exercice	Affectation du résultat	Augmentations	Diminutions ou consommations	Montant en fin d'exercice
Fonds propres sans droit de reprise					
Fonds propres avec droit de reprise					
Ecarts de réévaluation					
Réserves	4 160 670		272 147		4 432 816
Report à nouveau					
Excédent ou déficit de l'exercice	272 147				367 723
<b>Situation nette</b>	<b>4 432 816</b>		<b>272 147</b>		<b>4 800 539</b>
Dotations consommables					
Subventions d'investissement					
Provisions règlementées					
<b>TOTAL</b>	<b>4 432 816</b>		<b>272 147</b>		<b>4 800 539</b>

Commentaire

## Variation des fonds dédiés - Subventions d'exploitation

Subventions d'exploitation	À l'ouverture de l'exercice	Reports	Utilisations		Transferts (1)	À la clôture de l'exercice	
			Montant global	dont rembours.		Montant global (2)	dont fonds correspondant à des projets sans dépense au cours des 2 derniers exercices
PROJET PERDRIX	7 110		4 657			2 453	
PROJET CYNEP							
PROJET CIFF	3 647		3 647		5 035	5 035	
PROJET SIRPACYN	1 737		495			1 242	
PROJET CYNOPS	8 279		8 279				
PROJET CIFBIODIV	10 131		7 444			2 687	
PROJET ARBZ					41 149	41 149	
PROJET GOAALL					41 239	41 239	
PROJET CYNEP3					22 495	22 495	
<b>TOTAL</b>	<b>30 904</b>		<b>24 522</b>		<b>109 918</b>	<b>116 300</b>	

(1) Transferts : si émission, mettre le montant en négatif, si réception, mettre le montant en positif

(2) Montant global = Montant début d'exercice + Report - Utilisations + Transferts

# Etat des provisions et dépréciations

	Montant début exercice	Augmentatio Dotations ex.	Diminutions : reprises ex.		Montant à la fin de l'exercice
			Utilisées	Non utilisées	
<b>Provisions réglementées</b>					
Provisions pour investissements					
Provisions relatives aux stocks					
Provisions relatives aux éléments d'actif					
Amortissements dérogatoires					
Autres provisions réglementées					
	<b>TOTAL I</b>				
<b>Provisions pour risques et charges</b>					
- litiges					
- amendes et pénalités					
Provisions pour risques					
- pertes de change					
- risque d'emploi					
- autres					
Provisions pour charges sur legs ou donations					
Provisions pour pensions et obligations similaires	61 997	48 162	34 491		75 668
Provisions pour impôts					
Provisions pour charges à répartir sur plusieurs exercices					
Autres provisions pour risques et charges					
	<b>TOTAL II</b>				
	<b>61 997</b>	<b>48 162</b>	<b>34 491</b>		<b>75 668</b>
<b>Provisions pour dépréciations</b>					
- incorporelles					
- corporelles					
- Sur biens reçus par legs ou donations destinés à être cédés					
Immobilisations					
- Titres mis en équivalence					
- Titres de participation					
- autres immobilisations financières					
Sur stocks et en-cours					
Sur comptes clients					
Sur comptes de confédérations, fédérations, unions, entités affiliées					
Sur créances reçues par legs ou donations					
Autres dépréciations					
	<b>Total III</b>				
	<b>TOTAL GENERAL ( I+II+III)</b>				
	<b>61 997</b>	<b>48 162</b>	<b>34 491</b>		<b>75 668</b>
Dont dotations et reprises :					
- d'exploitation		48 162	71 375		
- financières					
- exceptionnelles					



# Charges à payer et produits à recevoir

Charge à payer incluses dans les postes suivants du bilan	Exercice clos le	Exercice clos le
	30/06/2023	30/06/2022
Emprunts obligataires et assimilés (titres associatifs)		
Emprunts et dettes auprès des établissements de crédit		
Emprunts et dettes financières diverses		
Dettes fournisseurs et comptes rattachés	47 737	47 721
Dettes des legs ou donations		
Dettes fiscales et sociales	68 000	65 039
Dettes sur immobilisations et comptes rattachés		
Autres dettes		
Instruments de trésorerie		
<b>TOTAL</b>	<b>115 737</b>	<b>112 760</b>

Commentaire

Produits à recevoir inclus dans les postes suivants du bilan	Exercice clos le	Exercice clos le
	30/06/2023	30/06/2022
Créances clients, usagers et comptes rattachés	9 714	10 521
Créances reçues par legs ou donations		
Autres	308	14 129
Valeurs mobilières de placement		
Instruments de trésorerie		
Disponibilités	23 991	2 469
<b>TOTAL</b>	<b>34 012</b>	<b>27 120</b>

Commentaire

# Produits et charges constatés d'avance

PRODUITS CONSTATES D'AVANCE		Exercice clos le	Exercice clos le
		30/06/2023	30/06/2022
Produits :	- D'exploitation	624 155	617 334
	- Financiers		
	- Exceptionnels		
<b>TOTAL</b>		<b>624 155</b>	<b>617 334</b>

Commentaire

CHARGES CONSTATEES D'AVANCE		Exercice clos le	Exercice clos le
		30/06/2023	30/06/2022
Charges :	- D'exploitation	79 326	75 377
	- Financières		
	- Exceptionnelles		
<b>TOTAL</b>		<b>79 326</b>	<b>75 377</b>

Commentaire

# Détail des comptes

## Bilan Actif détaillé

ACTIF	Solde		Montant	Variation %
	Au	Au		
	30/06/2023	30/06/2022		
<b>ACTIF IMMOBILISÉ</b>				
<b>Immobilisations incorporelles</b>				
Frais d'établissement				
Frais de recherche et de développement				
Donations temporaires d'usufruit				
Concessions, brevets et droits similaires				
Autres immobilisations incorporelles	6 550.03	8 422.05	-1 872.02	-22.23
20800000 Programmes informatiques	53 473.36	53 473.36		
28080000 Amort programmes informatiques	-46 923.33	-45 051.31	-1 872.02	-4.16
Immobilisations incorporelles en cours				
Avances et acomptes sur immo. incorporelles				
<b>Immobilisations corporelles</b>				
Terrains	436 852.87	439 820.94	-2 968.07	-0.67
21100000 Terrains Pailhès	19 167.99	19 167.99		
21110000 Terrain Capestang	21 000.00	21 000.00		
21150000 Terrains bâtis Bédarieux	9 146.94	9 146.94		
21151000 Terrain Siège	201 364.43	201 364.43		
21152000 Terrain Annexe Bedarieux	153 549.44	153 549.44		
21200000 Aménag des terrains	154 149.57	154 149.57		
21210000 Aménag terrain Annexe Bédarieux	83 953.02	83 953.02		
28120000 Amort aménagements des terrains	-121 525.50	-118 557.43	-2 968.07	-2.50
28121000 Amort aménag terrain Annexe Béda	-83 953.02	-83 953.02		
Constructions	833 258.47	839 014.52	-5 756.05	-0.69
21310000 Bâtiments	6 097.96	6 097.96		
21320000 Construction Siège Social	1 135 216.63	1 156 743.49	-21 526.86	-1.86
21321000 Construction Annexe techn Bédarieux	339 854.19	339 854.19		
21350000 Install. générales des construction	201 135.79	153 008.59	48 127.20	31.45
21400000 Constructions sur sol d'autrui	59 679.86	59 679.86		
28131000 Amort des bâtiments	-6 097.96	-6 097.96		
28132000 Amort Siège Social	-591 993.82	-581 121.39	-10 872.43	-1.87
28132100 Amort Annexe techn Bédarieux	-181 602.46	-173 680.61	-7 921.85	-4.56
28135000 Amort Install Constructions	-70 937.77	-59 422.63	-11 515.14	-19.38
28140000 Amort constructions sur sol d'autru	-58 093.95	-56 046.98	-2 046.97	-3.65
Installations tech., matériel et outillages industriels	11 707.14	7 354.12	4 353.02	59.19
21500000 Matériel et outillage	138 932.64	131 152.64	7 780.00	5.93
21511000 Matériel et outillage Parc Elevage	4 586.07	4 586.07		
21600000 Collections	11 477.00	11 477.00		
28150000 Amort matériel et outillage	-127 225.50	-123 798.52	-3 426.98	-2.77
28151100 Amort Matériel outill Parc Elevage	-4 586.07	-4 586.07		
28160000 Amort des collections	-11 477.00	-11 477.00		
Autres immobilisations corporelles	50 951.61	51 019.40	-67.79	-0.13
21810000 Install géné, agenc et am divers	93 941.74	83 414.14	10 527.60	12.62
21820000 Matériel de transport	156 310.72	156 310.72		
21830000 Mat bureau - informatique	58 528.00	51 112.26	7 415.74	14.51
21840000 Mobilier	128 646.47	128 077.47	569.00	0.44
28181000 Amort install géné agenc amen divers	-83 883.26	-83 238.49	-644.77	-0.77
28182000 Amort mat de transport	-129 178.84	-114 546.54	-14 632.30	-12.77
28183000 Amort mat de bureau et informatique	-45 264.47	-42 032.60	-3 231.87	-7.69

ACTIF	Solde		Montant	Variation
	Au	Au		%
	30/06/2023	30/06/2022		
28184000 Amort mobilier	-128 148.75	-128 077.56	-71.19	-0.06
Immobilisations corporelles en cours				
Avances et acomptes sur immo. corporelles				
Biens reçus par legs ou donations destinés à être cédés				
<b>Immobilisations financières</b>				
Participations et créances rattachées				
Autres titres immobilisés				
Prêts				
Autres immobilisations financières	892.52	892.52		
27500000 Dépôts- cautionnements	892.52	892.52		
<b>TOTAL I</b>	<b>1 340 212.64</b>	<b>1 346 523.55</b>	<b>-6 310.91</b>	<b>-0.47</b>
Comptes de liaison II				
<b>ACTIF CIRCULANT</b>				
Stocks et encours	142 297.55	165 419.80	-23 122.25	-13.98
37000000 Stocks de marchandises	11 133.59	37 708.91	-26 575.32	-70.47
37010000 Stock chez les agriculteurs	131 163.96	127 710.89	3 453.07	2.70
<b>Créances</b>				
Créances clients et comptes rattachés	310 172.17	313 271.78	-3 099.61	-0.99
41100000 Adhérents	248 932.50	253 625.00	-4 692.50	-1.85
41140000 Adhérents autres créances	51 525.44	49 125.44	2 400.00	4.89
41800000 Adhérents factures à établir	9 714.23	10 521.34	-807.11	-7.67
Créances reçues par legs ou donations				
Autres	539 391.28	473 050.85	66 340.43	14.02
40910000 Av et acomptes/commandes	83.60		83.60	-
43781000 Tickets Restaurant	3 159.00	4 086.00	-927.00	-22.69
43870000 IJSS	307.55	858.96	-551.41	-64.14
44100000 Etat subventions à recevoir	3 564.00		3 564.00	-
44110000 Conseil Regional occitanie		10 062.00	-10 062.00	-100.00
44200000 Office Français de la Biodiversité	11 367.74	423.00	10 944.74	+1 000.00
44300000 FRC OCCITANIE	2 000.00		2 000.00	-
44870000 Etat - prod à recevoir		12 270.00	-12 270.00	-100.00
46710000 RECETTES REGIE 34 FDC GENERAL	398 401.40	401 314.38	-2 912.98	-0.73
46750001 Eco Contribution Projet PERDRIX	7 535.95	7 535.95		
46750002 Eco Contribution Projet CIF	10 435.57	4 528.00	5 907.57	130.48
46750003 Eco Contribution Projet CYNEP		5 453.11	-5 453.11	-100.00
46750004 Eco Contribution Projet SIRPACYN	1 332.00	1 332.00		
46750005 Eco Contribution Projet CYNOSBS	4 164.79	11 071.46	-6 906.67	-62.38
46750006 Eco Contribution CIF-BIO-DIV	6 337.34	12 091.12	-5 753.78	-47.59
46750007 Eco contribution Projet GOAALL	42 218.45		42 218.45	-
46750008 Eco Contribution Projet ARBZ	41 148.50		41 148.50	-
46750009 Eco-Contribution CYNEP3 n°998	7 335.39		7 335.39	-
46760000 COMPTES CREDITEURS DEBITEURS DIVERS		1 024.87	-1 024.87	-100.00
46870000 Produits à recevoir		1 000.00	-1 000.00	-100.00
Valeurs mobilières de placement	80 845.03	129 641.08	-48 796.05	-37.64
50600000 Obligations		50 090.07	-50 090.07	-100.00
50770000 Parts soc. CA	216.75	213.60	3.15	1.40
50820000 Livret A	80 628.28	79 337.41	1 290.87	1.63
Instruments de Trésorerie				
Disponibilité	3 462 086.45	3 014 995.49	447 090.96	14.83
51201000 Crédit Agricole dégât	2 211.23	14 944.95	-12 733.72	-85.21
51210000 Crédit Agricole	64 139.72	36 254.80	27 884.92	76.91
51240000 CE Comptes courant	79.72	79.72		
51240100 CA associations CSL dégât	95 336.61	54 989.35	40 347.26	73.37
51241000 CE Compte sur livret Associatif	621 772.72	1 216 677.88	-594 905.16	-48.90

ACTIF	Solde		Montant	Variation
	Au	Au		%
	30/06/2023	30/06/2022		
51242000 CSL Associations CA	1 001 917.47	1 637 133.42	-635 215.95	-38.80
51243000 CSL Societaires CA	52 638.40	52 446.11	192.29	0.37
51244000 DAT CA 85186426270 DAT 1AN C+	1 000 000.00		1 000 000.00	-
51245000 CAT CE 0903166706716	600 000.00		600 000.00	-
51870000 Int courus à recevoir	23 990.58	2 469.26	21 521.32	871.69
Charges constatées d'avance	79 326.41	75 377.15	3 949.26	5.24
48600000 Charges constatées d'avance	79 326.41	75 377.15	3 949.26	5.24
<b>TOTAL III</b>	<b>4 614 118.89</b>	<b>4 171 756.15</b>	<b>442 362.74</b>	<b>10.60</b>
Frais d'émission d'emprunts à étaler IV				
Primes de remboursement des obligations V				
Ecarts de conversion actif VI				
<b>TOTAL GENERAL (I + II + III + IV + V + VI)</b>	<b>5 954 331.53</b>	<b>5 518 279.70</b>	<b>436 051.83</b>	<b>7.90</b>

## Bilan Passif détaillé

PASSIF	Solde		Montant	Variation
	Au	Au		%
	30/06/2023	30/06/2022		
<b>FONDS PROPRES</b>				
<b>Fonds propres sans droit de reprise</b>				
Fonds propres statutaires				
Fonds propres complémentaires				
<b>Fonds propres avec droit de reprise</b>				
Fonds propres statutaires				
Fonds propres complémentaires				
Ecarts de réévaluation				
<b>Réserves</b>				
Réserves statutaires ou contractuelles	4 432 816.41	4 160 669.58	272 146.83	6.54
10610000 Réserves de gestion	4 432 816.41	4 160 669.58	272 146.83	6.54
Réserves pour projet de l'entité				
Autres réserves				
Report à nouveau				
<b>Excédent ou déficit de l'exercice</b>	<b>367 722.76</b>	<b>272 146.83</b>	<b>95 575.93</b>	<b>35.12</b>
	<b>Situation nette</b>	<b>4 800 539.17</b>	<b>4 432 816.41</b>	<b>367 722.76</b>
				<b>8.30</b>
Fonds propres consommables				
Subventions d'investissement				
Provisions réglementées				
	<b>TOTAL I</b>	<b>4 800 539.17</b>	<b>4 432 816.41</b>	<b>367 722.76</b>
				<b>8.30</b>
Comptes de liaison II				
<b>FONDS REPORTES ET DEDIES</b>				
Fonds reportés liés aux legs ou donations				
Fonds dédiés	116 301.18	30 904.48	85 396.70	276.33
19400000 Report en fond dédiés sur Eco Contribution	6 277.65	5 384.56	893.09	16.58
19400001 Fonds dédiés - PERDRIX	2 453.10	7 109.74	-4 656.64	-65.50
19400002 Fonds dédiés - CYNOSBS		8 278.91	-8 278.91	-100.00
19400003 Fonds dédiés - CIFBIODIV	2 687.44	10 131.27	-7 443.83	-73.48
19400004 Fonds dédiés - ARBZ n°1134	41 148.50		41 148.50	-
19400005 Fonds dédiés - GOAALL n°1063	41 239.29		41 239.29	-
19400006 Fonds dédiés - CYNEP3 n°998	22 495.20		22 495.20	-
	<b>TOTAL III</b>	<b>116 301.18</b>	<b>30 904.48</b>	<b>85 396.70</b>
				<b>276.32</b>
<b>PROVISIONS</b>				
Provisions pour risques	87 603.00	124 487.00	-36 884.00	-29.63
15100000 Provision indemnité retraite	87 603.00	124 487.00	-36 884.00	-29.63
Provisions pour charges	75 668.00	61 997.11	13 670.89	22.05
15300000 Provisions pour indemnisations	75 668.00	61 997.11	13 670.89	22.05
	<b>TOTAL IV</b>	<b>163 271.00</b>	<b>186 484.11</b>	<b>-23 213.11</b>
				<b>-12.45</b>
<b>DETTES</b>				
Emprunts obligataires et assimilés (titres associatifs)				
Emprunts et dettes auprès des établissements de crédit				
Emprunts et dettes financières diverses				
Dettes fournisseurs et comptes rattachés	97 938.31	75 796.10	22 142.21	29.21
40100001 Fournisseurs	50 201.07	28 074.93	22 126.14	78.81
40800000 Fourn. fact.non parvenues	47 737.24	47 721.17	16.07	0.03

PASSIF	Solde		Montant	Variation
	Au	Au		%
	30/06/2023	30/06/2022		
<b>Dettes des legs ou donations</b>				
Dettes fiscales et sociales	114 987.10	135 821.75	-20 834.65	-15.34
42820000 Dette prov congés payés	34 992.25	33 250.98	1 741.27	5.24
43110000 Msa	19 246.24	41 264.68	-22 018.44	-53.36
43760000 Prevoyance & Mutuelle	5 039.28	5 316.37	-277.09	-5.21
43766000 Arial AGR la Mondiale Retraite	6 122.86	5 984.26	138.60	2.32
43780100 AGEFOS FONGECIF	2 834.18	2 043.79	790.39	38.65
43820000 Dettes prov charges soc Congés à pa	20 787.31	20 057.08	730.23	3.64
44210000 PAS DSN	1 255.63	3 139.63	-1 884.00	-60.00
44450000 Impôt sociétés pers morale non lucr	1 259.00	566.00	693.00	122.44
44710000 Taxe sur les salaires	11 229.85	12 467.96	-1 238.11	-9.93
44860000 Etat - chg à payer	12 220.50	11 731.00	489.50	4.18
<b>Dettes sur immobilisations et comptes rattachés</b>				
Autres dettes	37 140.00	39 123.00	-1 983.00	-5.07
46711000 AXA ASSURANCE CHASSE	37 140.00	39 123.00	-1 983.00	-5.07
<b>Instruments de trésorerie</b>				
Produits constatés d'avance	624 154.77	617 333.85	6 820.92	1.10
48700000 Produits constatés d'avance	624 154.77	617 333.85	6 820.92	1.10
<b>TOTAL V</b>	<b>874 220.18</b>	<b>868 074.70</b>	<b>6 145.48</b>	<b>0.71</b>
<b>Ecarts de conversion passif VI</b>				
<b>TOTAL GENERAL (I + II + III + IV + V + VI)</b>	<b>5 954 331.53</b>	<b>5 518 279.70</b>	<b>436 051.83</b>	<b>7.90</b>



## Compte de résultat détaillé

COMPTE DE RESULTAT	Solde			Variation
	30/06/2023	30/06/2022	Montant	%
<b>Produits d'exploitation</b>				
Cotisations	1 576 579.80	1 623 146.00	-46 566.20	-2.87
75610000 Timbre Federal	795 435.00	844 645.00	-49 210.00	-5.83
75610002 Timbre Federal Vendu par autres FDC	3 610.00	3 325.00	285.00	8.57
75610010 Timbre Federal National	631 327.21	631 180.00	147.21	0.02
75610011 Timbre National Nouv Chasseur	7 200.00	7 560.00	-360.00	-4.76
75610012 Complement National	88.66		88.66	-
75610016 Timbre temporaire national 9j		96.00	-96.00	-100.00
75610017 Timbre temporaire national 3j	265.21	192.00	73.21	38.02
75610018 Complement national vendu autre fd	5.72		5.72	-
75610100 Timbre Temporaire 3 Jours	1 848.00	1 848.00		
75610102 Timbre Temporaire 3j Vendu Autre FDC	1 704.00	2 280.00	-576.00	-25.26
75610103 Timbre temporaire nouveau chasseur 3j		12.00	-12.00	-100.00
75610110 Timbre temporaire 9 Jours	1 008.00	816.00	192.00	23.53
75610112 Timbre Temporaire 9j Vendu Autre FDC	288.00	192.00	96.00	50.00
75611000 Affiliations des sociétés	54 200.00	54 100.00	100.00	0.18
75611100 Participations financière territoires	79 600.00	76 900.00	2 700.00	3.51
Ventes de biens	236 974.36	239 223.00	-2 248.64	-0.94
70110000 Vignette sanglier	103 880.00	109 960.00	-6 080.00	-5.53
70110010 Vignette sanglier vendue autres fdc	440.00	260.00	180.00	69.23
70111000 Vignette sanglier tempo 3 jours	225.00	195.00	30.00	15.38
70111001 Vignette sanglier 3j vendue par autre fdc	260.00	325.00	-65.00	-20.00
70111100 vignette sanglier tempo 9 jours	130.00	100.00	30.00	30.00
70111101 Vignette sanglier 9j par autre fdc	10.00	10.00		
70120000 Particip finan plan chasse chevreuil	89 220.00	86 980.00	2 240.00	2.58
70121000 Particip fin plan chasse cerf	11 280.00	11 867.50	-587.50	-4.95
70122000 Particip fin plan chasse mouflon	20 507.50	18 687.50	1 820.00	9.74
70140000 Dispositifs de marquages bracelets	286.96	12.50	274.46	+1 000.00
70717000 Mélange Haut jour de fête	198.00	441.00	-243.00	-55.10
70750010 Ventes cages à pie		654.50	-654.50	-100.00
70750020 Ventes collets		2 448.00	-2 448.00	-100.00
70750030 Ventes boîtes à fauve		3 026.00	-3 026.00	-100.00
70750100 Ventes plaques ""réserves""	48.00		48.00	-
70750300 Ventes plaques ""limite de chasse""	120.00		120.00	-
70750500 Ventes plaques piégeage	54.00	30.00	24.00	80.00
70750700 Ventes plaques ""chasse interdite""		64.00	-64.00	-100.00
70770000 Ventes livres cassettes permis chas	1 130.00	815.00	315.00	38.65
70780000 Ventes Bagues ""appelants Gibier Eau""	2 807.00	3 347.00	-540.00	-16.13
70783000 Ventes de boîtes à fauve	3 660.00		3 660.00	-
70783200 Ventes cages à pie	390.00		390.00	-
70783300 Ventes collets	1 975.20		1 975.20	-
70784000 Ventes Phares Comptages Nocturnes	352.70		352.70	-
- dont ventes de dons en nature				
Ventes de prestations de services	100 552.60	108 527.15	-7 974.55	-7.35
70610000 Frais d'estimation		53.73	-53.73	-100.00
70680000 Autres prestations de services	2 140.00	2 400.00	-260.00	-10.83
70681000 Prestations Equarrissage	1 016.04	797.93	218.11	27.32
70800000 Produits des activités annexes	1 543.89	3 762.61	-2 218.72	-58.97
70805000 Journal fédéral	65 245.00	68 660.00	-3 415.00	-4.97
70805100 Publicites Bulletin	19 649.50	21 056.50	-1 407.00	-6.68
70808000 Publicité carnet de battue	701.17	1 299.38	-598.21	-46.04

COMPTE DE RESULTAT	Solde			Variation
	30/06/2023	30/06/2022	Montant	%
70808400 Assurance RC Chasse	9 857.00	10 052.00	-195.00	-1.94
70850000 Ports facturés	400.00	445.00	-45.00	-10.11
- dont parrainages				
Produits de tiers financeurs				
Concours publics et subventions d'exploitation	337 062.48	240 007.86	97 054.62	40.44
74010000 Ecocontribution	108 149.31	45 588.61	62 560.70	137.23
74010001 Ecocontribution - PERDRIX		10 221.25	-10 221.25	-100.00
74100000 Etat	23 825.75		23 825.75	-
74200000 Conseil régional	20 981.09		20 981.09	-
74300000 Conseil Départemental	23 184.33	23 280.00	-95.67	-0.41
74500000 Subvention FNC	151 058.00	152 719.00	-1 661.00	-1.09
74510000 Subventions FRCO	2 000.00		2 000.00	-
74800000 Autres subv exploitation	7 864.00	8 199.00	-335.00	-4.09
Versements des fondateurs ou consommations de la dotation comptable				
Ressources liées à la générosité du public				
Dons manuels	17 233.60		17 233.60	-
75400000 Ressources liées à la générosité du public	17 233.60		17 233.60	-
Mécénats				
Legs, donations et assurances-vie				
Contributions financières				
Reprises sur amortissements, dépréciations, provisions et transferts de charges	212 518.38	286 990.61	-74 472.23	-25.95
78150000 Repr/prov.risq.charg.expl	34 491.22	69 938.27	-35 447.05	-50.68
78151000 Reprises prov. IFC	36 884.00	63 352.00	-26 468.00	-41.78
79110000 Autres Transfert de Charge	2 145.16	9 184.34	-7 039.18	-76.64
79180000 Transf charges : DROIT DE TIMBRE GU	61 208.00	63 676.00	-2 468.00	-3.88
79181000 Transf charges : frais dossiers GU	77 790.00	80 840.00	-3 050.00	-3.77
Utilisations des fonds dédiés	20 975.19	11 208.69	9 766.50	87.13
78950000 Utilisation de fonds reportés et de fonds dédiés	16 318.55	1 477.00	14 841.55	+1 000.00
78950001 Utilisation fonds dédiés - PERDRIX	4 656.64	9 731.69	-5 075.05	-52.15
Autres produits	78 195.46	79 914.11	-1 718.65	-2.15
75800000 Produits divers de gestion courante	1 450.46	94.11	1 356.35	+1 000.00
75882000 Eco Contribution	76 745.00	79 820.00	-3 075.00	-3.85
<b>TOTAL I</b>	<b>2 580 091.87</b>	<b>2 589 017.42</b>	<b>-8 925.55</b>	<b>-0.34</b>
<b>Charges d'exploitation</b>				
Achats de marchandises	322 838.51	292 837.04	30 001.47	10.25
60100000 Indemnisation dégâts grand gibier	183 188.27	140 808.51	42 379.76	30.10
60109000 Indemnisations exercices précédents	20 996.75	56 398.84	-35 402.09	-62.77
60730000 Achats boîtes à fauve	7 245.60	5 582.06	1 663.54	29.81
60732000 Achats cages à pie	774.36	1 253.78	-479.42	-38.28
60738000 Achat collets	3 713.38	4 822.56	-1 109.18	-23.01
60750100 Achats plaques "réserve"	1 200.00		1 200.00	-
60750300 Achats plaques "Limite de chasse"	1 200.00		1 200.00	-
60750500 Achats plaques "attention zone piégée"	480.00		480.00	-
60750900 Achats Sacs à venaison	5 760.00		5 760.00	-
60760000 Achats de clôtures électriques	91 534.34	76 760.92	14 773.42	19.25
60770000 Achats livres cassettes permis chas	997.50		997.50	-
60770100 Achats de livres		1 132.89	-1 132.89	-100.00
60780000 Achats Bagues appelants Gibier Eau	5 748.31	6 077.48	-329.17	-5.41
Variation de stocks	23 122.25	44 553.59	-21 431.34	-48.10
60300000 Variation des stocks	-7 952.43	384.18	-8 336.61	-1 000.00
60370000 Variation stocks marchandises	31 074.68	44 169.41	-13 094.73	-29.65
Autres achats et charges externes	687 951.91	684 472.46	3 479.45	0.51
60410000 Prestation Equarrissage	689.26	1 124.71	-435.45	-38.76
60420000 Prestations Piégeage	1 815.00		1 815.00	-

COMPTE DE RESULTAT	Solde			Variation
	30/06/2023	30/06/2022	Montant	%
60612000 Electricité, gaz, Eau	32 743.18	21 955.16	10 788.02	49.14
60614100 Carburant pers technique	16 228.32	13 883.71	2 344.61	16.88
60614200 Carburant pers techn dégâts	4 992.94	5 202.07	-209.13	-4.02
60614500 Carburant Président et administrateur	106.60	942.60	-836.00	-88.65
60614600 Carburant autres	98.95	78.29	20.66	26.92
60630000 Fournitures d'entretien	7 369.27	725.08	6 644.19	916.41
60640000 Fourn adm et de bureau	7 643.52	9 396.06	-1 752.54	-18.65
60650000 Petit équipement	13 658.57	12 323.73	1 334.84	10.83
60651000 Petit Equip Petit Gibier	2 366.84		2 366.84	-
60660000 Tenues et vêtements	1 842.64	2 603.66	-761.02	-29.22
60670000 Achats plan de chasse	11 004.85	12 196.74	-1 191.89	-9.77
61310000 Locations constructions	6 402.84	11 757.96	-5 355.12	-45.54
61311000 Location ONF	12 714.11	11 983.90	730.21	6.09
61320000 Locations immobilières	119.00		119.00	-
61351000 Location matériel informatique	20 322.15	16 826.57	3 495.58	20.77
61352000 Location photocopieur	11 073.60	11 801.58	-727.98	-6.17
61354000 Locations véhicules	2 699.60	2 379.60	320.00	13.45
61357000 Location INEXWEB	556.80	417.60	139.20	33.25
61358000 Location SERMADEV	354.00		354.00	-
61380000 Autres Locations	760.32		760.32	-
61520000 Entr et rép sur biens immobiliers	54 540.74	52 112.71	2 428.03	4.66
61521000 Entretien Espaces Verts	5 508.76	6 288.76	-780.00	-12.40
61522000 Entretien Territoires		7 401.51	-7 401.51	-100.00
61551000 Entretien et réparation matériel	3 345.70	1 985.45	1 360.25	68.56
61552310 Entretien BOXER 4368 YH 34		655.22	-655.22	-100.00
61552341 Entretien DUSTER DV-017-ZM	62.31	1 595.88	-1 533.57	-96.12
61552342 Entretien DUSTER EW-606-AR		673.69	-673.69	-100.00
61552400 Entretien NEW DUSTER EW-613-AR	853.77	1 102.03	-248.26	-22.50
61552410 Entretien MEGANE FW-614-AT	1 409.38	1 248.23	161.15	12.90
61552600 Entretien C3 BA-344-ZK	645.83		645.83	-
61552900 Entretien ISUZU 4X4 BR-347-FM	640.00	1 559.18	-919.18	-58.95
61554020 Entretien DUSTER EH-481-PY		184.90	-184.90	-100.00
61554030 Entretien FH-248-ER	1 360.13	770.35	589.78	76.62
61554040 Entretien FG-228-XW	666.34	896.88	-230.54	-25.75
61554050 Entretien FV-151-LE	549.55	468.90	80.65	17.27
61554060 Entretien 4368 YH 34	35.00		35.00	-
61560000 Frais de maintenance	15 847.06	17 451.59	-1 604.53	-9.20
61570000 Maintenance informatique	28 187.97	20 595.70	7 592.27	36.86
61610000 Assurances personnel fdc	240.27	456.55	-216.28	-47.48
61620000 Assurances conseil adm	413.37	820.00	-406.63	-49.63
61631000 Assurance véhicules	6 634.92	7 291.72	-656.80	-9.01
61640000 Assurances immobilisations	3 126.71	2 886.10	240.61	8.35
61680000 Autres assurances	7 229.19	6 702.31	526.88	7.86
61810000 Documentation interne		32.99	-32.99	-100.00
61881000 Autres frais divers	2 208.20	3 406.20	-1 198.00	-35.17
62100000 Personnel intérimaire		5 205.20	-5 205.20	-100.00
62260000 Honoraires avocats	18 900.00	33 557.94	-14 657.94	-43.68
62262000 Frais d'analyses	1 363.41	1 505.68	-142.27	-9.50
62263000 Honoraires exp comptable	18 756.24	18 210.36	545.88	3.00
62263200 Honoraires Commissaire aux comptes	15 174.72	18 791.33	-3 616.61	-19.24
62264000 Honoraires estimateurs départementa	21 056.16	21 892.05	-835.89	-3.82
62268000 Honoraires divers	850.01	8 386.00	-7 535.99	-89.86
62270000 Frais Actes & Contentieux		905.83	-905.83	-100.00
62280000 Divers, autres rémunérations, formation	4 072.00	7 866.00	-3 794.00	-48.23
62310000 Annonces et insertions	3 986.83	780.00	3 206.83	411.15
62331000 Realisation de Film	8 752.00	8 920.00	-168.00	-1.88
62340000 Cadeaux adhérents et usagers	11 240.60	2 266.41	8 974.19	396.07

COMPTE DE RESULTAT	Solde			Variation
	30/06/2023	30/06/2022	Montant	%
62360000 Catalogues et imprimés	10 607.40	2 230.73	8 376.67	375.44
62360100 Impression Distr CERFA	2 987.17	7 709.46	-4 722.29	-61.25
62371000 Impression Distr Journal féd	63 222.46	73 571.88	-10 349.42	-14.07
62372000 Abonnements	2 118.31	2 325.16	-206.85	-8.90
62380000 Pourboires,dons et divers		50.00	-50.00	-100.00
62410000 Transports sur achats	140.00	180.00	-40.00	-22.22
62510000 Déplacements pers administratif	3 140.73	1 451.81	1 688.92	116.32
62511000 Déplacements pers technique	4 892.70	5 058.76	-166.06	-3.28
62511100 Déplacements pers techn dégâts	2 036.17	1 453.79	582.38	40.03
62513000 Déplacements Conseil d'Administrati	29 654.18	21 854.82	7 799.36	35.69
62518000 Autres frais de déplacements	279.30		279.30	-
62520000 Indemnités forfaitaires du Présiden		4 750.00	-4 750.00	-100.00
62560000 Missions pers administratif	3 127.02	2 180.58	946.44	43.37
62561000 Missions pers technique	264.42	238.10	26.32	10.92
62562000 Missions du Conseil d'Administratio	6 892.12	7 006.21	-114.09	-1.63
62563000 Autres missions	3 389.57	4 518.67	-1 129.10	-24.98
62564000 Indem Gardes Particuliers	1 500.00	1 500.00		
62570000 Réceptions	16 721.60	6 300.00	10 421.60	165.43
62580000 Déplacements estimateurs	14 882.06	11 872.76	3 009.30	25.34
62611000 Téléphone service administratif	10 464.50	11 580.37	-1 115.87	-9.63
62612000 Téléphone service technique	1 440.50	1 728.05	-287.55	-16.61
62613000 Téléphone service techn dégâts	650.26	780.10	-129.84	-16.67
62621000 Affranchissement service administra	12 379.00	20 397.88	-8 018.88	-39.31
62622000 Affranchissement service technique	6 088.87	7 879.88	-1 791.01	-22.73
62623000 Frais Postaux Guichet Unique	30 887.54	21 239.79	9 647.75	45.42
62628000 Frais postaux du bulletin	24 146.60	24 802.93	-656.33	-2.64
62700000 Services bancaires et assimilés	43.18	40.59	2.59	4.88
62780000 Autres services bancaires	783.57	1 071.98	-288.41	-26.87
62781000 Commissions CB Internet	8 712.75	7 503.66	1 209.09	16.11
62810000 Cotisation FNC	1 000.00	1 000.00		
62811000 Cotisaion FRC	500.00	500.00		
62818000 Cotisation Syndicat National Chasse	4 597.67	4 747.93	-150.26	-3.16
62819000 Autres Cotisations	25 979.53	24 359.52	1 620.01	6.65
62820000 Frais de gardiennage	1 203.20	2 114.38	-911.18	-43.09
Aides financières	210 637.82	231 632.34	-20 994.52	-9.06
65710000 Subventions Gibier	32 788.29	34 150.68	-1 362.39	-3.99
65711000 Subventions Travaux aménagements	65 969.24	61 978.57	3 990.67	6.44
65712000 Cultures Faunistiques	60 579.13	60 338.57	240.56	0.40
65712100 Subv clotures	659.50	10 843.17	-10 183.67	-93.91
65713000 Subventions régulation prédateurs	22 709.00	24 650.10	-1 941.10	-7.87
65716800 Subventions protection cultures	1 610.82	1 446.00	164.82	11.41
65718000 Subventions Points Bonus	14 771.50	12 257.10	2 514.40	20.52
65721000 Subventions Sociétés communales		2 100.00	-2 100.00	-100.00
65730000 Subventions FNPFS		2 372.85	-2 372.85	-100.00
65738000 Subventions diverses	5 550.00	14 870.30	-9 320.30	-62.68
65739000 Subvention Gardes Particuliers	2 025.34	2 325.00	-299.66	-12.90
65739100 Subvention Piegeurs Agrées Hlt	3 975.00	4 300.00	-325.00	-7.56
Impôts, taxes et versements assimilés	56 259.77	65 819.24	-9 559.47	-14.52
63110000 Taxe sur les Salaires	25 062.59	35 709.16	-10 646.57	-29.81
63130000 Formation continue	5 022.56	5 810.00	-787.44	-13.55
63510000 Impôts locaux	26 174.62	24 300.08	1 874.54	7.72
Salaires et traitements	414 972.13	523 533.22	-108 561.09	-20.74
64110000 Salaires Brutes	411 240.00	452 609.94	-41 369.94	-9.14
64121000 Provision pour congés payés	1 741.28	-2 792.68	4 533.96	-162.33
64140000 Indemnités et avantages divers	1 990.85	73 715.96	-71 725.11	-97.30
Charges sociales	200 104.50	239 063.04	-38 958.54	-16.30
64510000 Cotisations MSA	147 890.80	186 309.40	-38 418.60	-20.62

COMPTE DE RESULTAT	Solde			Variation
	30/06/2023	30/06/2022	Montant	%
64520000 Cotisations Mutuelles	10 333.62	10 198.32	135.30	1.33
64530500 Cotisations AXA Prevoyance	7 282.75	8 603.68	-1 320.93	-15.35
64530600 Cotisations Arial	20 876.68	22 063.80	-1 187.12	-5.38
64581000 Charges sociales sur congés à pay	730.24	-2 610.84	3 341.08	-127.96
64730000 Titres restaurant	11 318.40	12 268.80	-950.40	-7.75
64750000 Médecine du travail	1 672.01	1 667.88	4.13	0.24
64760000 Cartes cadeaux		562.00	-562.00	-100.00
Dotations aux amortissements et dépréciations	81 919.86	89 278.56	-7 358.70	-8.24
68101000 Dot amort immob DEGAT	4 539.15	4 639.43	-100.28	-2.16
68110000 Dot amort immob Corpor & Incorp	32 038.75	37 088.79	-5 050.04	-13.62
68111000 Dot amort immo corp & incorp Bedarieux	9 793.87	14 775.77	-4 981.90	-33.72
68113000 Dot amort immo corp St Jean de Védas	35 548.09	32 774.57	2 773.52	8.46
Dotations aux provisions	48 162.11	29 156.63	19 005.48	65.18
68150000 Dot.amort.prov.charg.expl INDEMNISATION DEGAT	48 162.11	21 243.63	26 918.48	126.71
68151000 Dot.prov.risque IFC		7 913.00	-7 913.00	-100.00
Reports en fonds dédiés	109 918.45	28 749.22	81 169.23	282.34
68950000 Report en Fonds Dédiés sur Contribution Financière	5 035.46	3 229.30	1 806.16	55.93
68950001 Reports en fonds dédiés - PERDRIX		7 109.74	-7 109.74	-100.00
68950002 Reports en fonds dédiés - CYNOBS		8 278.91	-8 278.91	-100.00
68950003 Reports en fonds dédiés - CIFBIODIV		10 131.27	-10 131.27	-100.00
68950004 Report en fonds dédiés ARBZ n°1134	41 148.50		41 148.50	-
68950005 Reports en fonds dédiés GOAALL n°1063	41 239.29		41 239.29	-
68950006 Report en fonds dédiés CYNEP3 n°998	22 495.20		22 495.20	-
Autres charges	87 188.36	90 446.89	-3 258.53	-3.60
65800000 Charges diverses de gestion courante	52.71	684.82	-632.11	-92.26
65820000 Remboursement permis de chasser	1 650.65	1 570.54	80.11	5.09
65881100 Convention ONF	6 240.00	4 800.00	1 440.00	30.00
65882000 Eco Contribution	76 745.00	79 820.00	-3 075.00	-3.85
65883000 Conventions diverses	2 500.00	3 571.53	-1 071.53	-30.01
<b>TOTAL II</b>	<b>2 243 075.67</b>	<b>2 319 542.23</b>	<b>-76 466.56</b>	<b>-3.30</b>
<b>RESULTAT D'EXPLOITATION (I - II)</b>	<b>337 016.20</b>	<b>269 475.19</b>	<b>67 541.01</b>	<b>25.06</b>
<b>Produits financiers</b>				
Produits financiers de participations				
Produits des autres valeurs mobilières et créances de l'actif immobilisé				
Autres intérêts et produits assimilés	34 109.97	5 243.38	28 866.59	550.58
76400000 Produits des vmp		1 750.00	-1 750.00	-100.00
76800000 Autres produits financiers	34 109.97	3 493.38	30 616.59	876.52
Reprises sur provisions, dépréciations et transferts de charges				
Différences positives de change				
Produits nets sur cessions de valeurs mobilières de placement				
<b>TOTAL III</b>	<b>34 109.97</b>	<b>5 243.38</b>	<b>28 866.59</b>	<b>550.53</b>
<b>Charges financières</b>				
Dotations financières aux amortissements, dépréciations et provisions				
Intérêts et charges assimilées				
Différences négatives de change				
Charges nettes sur cessions de valeurs mobilières de placement	90.07		90.07	-
66700000 Charges nettes sur cessions de VMP	90.07		90.07	-
<b>TOTAL IV</b>	<b>90.07</b>		<b>90.07</b>	
<b>RESULTAT FINANCIER (III - IV)</b>	<b>34 019.90</b>	<b>5 243.38</b>	<b>28 776.52</b>	<b>548.82</b>
<b>RESULTAT COURANT avant impôts (I - II + III - IV)</b>	<b>371 036.10</b>	<b>274 718.57</b>	<b>96 317.53</b>	<b>35.06</b>
<b>Produits exceptionnels</b>				
Sur opérations de gestion				
Sur opérations en capital	5 987.42	12 679.85	-6 692.43	-52.78
77500000 Produits des cessions d'actif	246.00	7 000.00	-6 754.00	-96.49

COMPTE DE RESULTAT	Solde			Variation
	30/06/2023	30/06/2022	Montant	%
77800000 Autres produits exc	5 741.42	5 679.85	61.57	1.07
Reprises sur provisions, dépréciations et transferts de charges				
<b>TOTAL V</b>	<b>5 987.42</b>	<b>12 679.85</b>	<b>-6 692.43</b>	<b>-52.78</b>
<b>Charges exceptionnelles</b>				
Sur opérations de gestion				
Sur opérations en capital	8 041.76	14 685.59	-6 643.83	-45.24
67520000 Val.cpt.imm.corp.ced(hbv)		109.16	-109.16	-100.00
67800000 Charges exc diverses	8 041.76	14 576.43	-6 534.67	-44.83
Dotations aux amortissements, dépréciations et provisions				
<b>TOTAL VI</b>	<b>8 041.76</b>	<b>14 685.59</b>	<b>-6 643.83</b>	<b>-45.24</b>
<b>RESULTAT EXCEPTIONNEL (V - VI)</b>	<b>-2 054.34</b>	<b>-2 005.74</b>	<b>-48.60</b>	<b>2.42</b>
Participations des salariés VII				
Impôts sur les bénéfices VIII	1 259.00	566.00	693.00	122.44
69500000 Impôts sur les bénéfices	1 259.00	566.00	693.00	122.44
<b>Total des produits (I + III + V)</b>	<b>2 620 189.26</b>	<b>2 606 940.65</b>	<b>13 248.61</b>	<b>0.51</b>
<b>Total des charges (II + IV + VI + VII + VIII)</b>	<b>2 252 466.50</b>	<b>2 334 793.82</b>	<b>-82 327.32</b>	<b>-3.53</b>
<b>EXCEDENT OU DEFICIT</b>	<b>367 722.76</b>	<b>272 146.83</b>	<b>95 575.93</b>	<b>35.12</b>

# Détail du résultat exceptionnel

Détail du résultat exceptionnel	Solde			Variation
	30/06/2023	30/06/2022	Montant	%
<b>Produits Exceptionnels</b>				
Produits exceptionnels sur opérations de gestion				
Produits exceptionnels sur opérations en capital	5 987.42	12 679.85	-6 692.43	-52.78
77500000 Produits des cessions d'actif	246.00	7 000.00	-6 754.00	-96.49
77800000 Autres produits exc	5 741.42	5 679.85	61.57	1.07
Reprises sur provisions et transferts de charges				
<b>TOTAL DES PRODUITS</b>	<b>5 987.42</b>	<b>12 679.85</b>	<b>-6 692.43</b>	<b>-52.78</b>
<b>Charges Exceptionnelles</b>				
Charges exceptionnelles sur opérations de gestion				
Charges exceptionnelles sur opérations en capital	8 041.76	14 685.59	-6 643.83	-45.24
67520000 Val.cpt.imm.corp.ced(hbv)		109.16	-109.16	-100.00
67800000 Charges exc diverses	8 041.76	14 576.43	-6 534.67	-44.83
Dotations exceptionnelles aux amortissements et provisions				
<b>TOTAL DES CHARGES</b>	<b>8 041.76</b>	<b>14 685.59</b>	<b>-6 643.83</b>	<b>-45.24</b>
<b>RESULTAT EXCEPTIONNEL</b>	<b>-2 054.34</b>	<b>-2 005.74</b>	<b>-48.60</b>	<b>2.42</b>

# In Extenso

*Associations, Fondations, Fonds de dotation*

## FEDERATION DEGATS

Comptes annuels

Bilan au 30/06/2023

RUE ROBERT SCHUMAN

34430 ST JEAN DE VEDAS

**SIRET :**

**IN EXTENSO LANGUEDOC ROUSSILLON**

370 Rue Etienne Lenoir CS 30099

34131 Mauguio Cedex

Tél : 04 99 13 63 13

Fax : 04 99 13 63 14



# Sommaire

## DÉTAIL DES COMPTES

Compte de résultat détaillé	1
Détail du résultat exceptionnel	4

# Détail des comptes

# Compte de résultat détaillé

COMPTE DE RESULTAT	Solde			Variation
	30/06/2023	30/06/2022	Montant	%
<b>Produits d'exploitation</b>				
Cotisations	79 400.00	76 900.00	2 500.00	3.25
75611100 Participations financière territoires	79 400.00	76 900.00	2 500.00	3.25
Ventes de biens	226 239.46	228 397.50	-2 158.04	-0.95
70010000 Vignette sanglier	103 880.00	109 960.00	-6 080.00	-5.53
70010010 Vignette sanglier vendue fdc	440.00	260.00	180.00	69.23
70011000 Vignette sanglier tempo 3 jours	225.00	195.00	30.00	15.38
70011001 Vignette sanglier 3 j vendue fdc	260.00	325.00	-65.00	-20.00
70011100 Vignette sanglier tempo 9 jours	130.00	100.00	30.00	30.00
70011101 Vignette sanglier 9j par autre fdc	10.00	10.00		
70020000 Particip finan plan chasse chevreui	89 220.00	86 980.00	2 240.00	2.58
70021000 Particip fin plan chasse cerf	11 280.00	11 867.50	-587.50	-4.95
70022000 Particip fin plan chasse mouflon	20 507.50	18 687.50	1 820.00	9.74
70040000 Dispositifs de marquages bracelets	286.96	12.50	274.46	+1 000.00
- dont ventes de dons en nature				
Ventes de prestations de services	2 245.06	4 651.77	-2 406.71	-51.74
70610000 Frais d'estimation		53.73	-53.73	-100.00
70800000 Produits des activités annexes	1 543.89	3 298.66	-1 754.77	-53.20
70808000 Autres produits	701.17	1 299.38	-598.21	-46.04
- dont parrainages				
Produits de tiers financeurs				
Concours publics et subventions d'exploitation	23 825.75		23 825.75	-
74100000 Etat subvention	23 825.75		23 825.75	-
Versements des fondateurs ou consommations de la dotation comptable				
Ressources liées à la générosité du public				
Dons manuels				
Mécénats				
Legs, donations et assurances-vie				
Contributions financières				
Reprises sur amortissements, dépréciations, provisions et transferts de charges	47 705.22	69 938.27	-22 233.05	-31.79
78150000 Rep/prov. rsiques & charges exploit	34 491.22	69 938.27	-35 447.05	-50.68
78151000 Reprise s/ provision IFC	11 954.00		11 954.00	-
79110000 Autres Transfert de Charge	1 260.00		1 260.00	-
Utilisations des fonds dédiés				
Autres produits				
<b>TOTAL I</b>	<b>379 415.49</b>	<b>379 887.54</b>	<b>-472.05</b>	<b>-0.12</b>
<b>Charges d'exploitation</b>				
Achats de marchandises	296 119.13	273 968.27	22 150.86	8.09
60100000 Indemnisation dégâts grand gibier	183 188.27	140 808.51	42 379.76	30.10
60109000 Indemnisations exercices précédents	20 996.75	56 398.84	-35 402.09	-62.77
60760000 Achats de clôtures électriques	91 534.34	76 760.92	14 773.42	19.25
60780000 Achats bagues appelants gibier eau	399.77		399.77	-
Variation de stocks	31 074.68	44 169.41	-13 094.73	-29.65
60370000 Variation stocks marchandises	31 074.68	44 169.41	-13 094.73	-29.65
Autres achats et charges externes	67 734.74	74 817.78	-7 083.04	-9.47
60614200 Carburant pers techn dégâts	4 992.94	5 202.07	-209.13	-4.02
60630000 Fournitures d'entretien		18.00	-18.00	-100.00
60640000 Fourn adm et de bureau		264.00	-264.00	-100.00

COMPTE DE RESULTAT	Solde			Variation
	30/06/2023	30/06/2022	Montant	%
60650000 Petit équipement	1 713.95	1 049.28	664.67	63.39
60651000 Petit equip petit gibier	567.84		567.84	-
60660000 Tenues et vêtements	138.12	399.99	-261.87	-65.50
60670000 Achats plan de chasse	11 004.85	12 196.74	-1 191.89	-9.77
61354000 Locations véhicules	2 699.60	1 489.60	1 210.00	81.21
61552341 Entretien DUSTER DV-017-ZM	62.31	1 595.88	-1 533.57	-96.12
61554030 Entretien FH-248-ER	1 360.13	770.35	589.78	76.62
61560000 Frais de maintenance	1 220.00	1 112.00	108.00	9.71
61631000 Assurance véhicules	1 273.35	607.87	665.48	109.38
62100000 Personnel intérimaire		5 205.20	-5 205.20	-100.00
62260000 Honoraires avocats		6 658.00	-6 658.00	-100.00
62264000 Honoraires estimateurs départementa	21 056.16	21 892.05	-835.89	-3.82
62280000 Divers, autres rémunérations	2 050.00	408.00	1 642.00	402.45
62340000 Cadeaux adhérents et usagers	103.00		103.00	-
62360000 Catalogues et imprimés	1 884.00	1 884.00		
62410000 Transports sur achats	40.00		40.00	-
62511100 Déplacements pers techn dégâts	2 036.17	1 411.89	624.28	44.19
62580000 Déplacements estimateurs	14 882.06	11 872.76	3 009.30	25.34
62613000 Téléphone service techn dégâts	650.26	780.10	-129.84	-16.67
Aides financières	909.50	11 343.17	-10 433.67	-91.98
65712100 Subv clotures	659.50	10 843.17	-10 183.67	-93.91
65716800 Subventions protection cultures	250.00	500.00	-250.00	-50.00
Impôts, taxes et versements assimilés	7 224.82	9 143.03	-1 918.21	-20.98
63110000 Taxe sur les salaires	5 665.24	7 593.42	-1 928.18	-25.39
63130000 Formation continue	1 559.58	1 549.61	9.97	0.65
Salaires et traitements	107 587.68	113 327.84	-5 740.16	-5.06
64110000 Salaires bruts	105 964.71	102 639.86	3 324.85	3.24
64121000 Provision pour congés payés	-367.88	8 572.02	-8 939.90	-104.29
64140000 Indemnités et avantages divers	1 990.85	2 115.96	-125.11	-5.91
Charges sociales	50 240.19	53 347.70	-3 107.51	-5.83
64510000 Cotisations msa	37 157.87	36 664.04	493.83	1.35
64520000 Cotisations mutuelles	2 596.34	2 006.94	589.40	29.35
64530500 Cotisations axa prevoyance	1 829.81	1 693.13	136.68	8.09
64530600 Cotisations arial	5 245.31	4 341.96	903.35	20.80
64581000 Charges sociales sur congés à pay	-294.76	4 821.73	-5 116.49	-106.12
64730000 Titres restaurant	3 264.30	3 520.80	-256.50	-7.30
64750000 Medecine du travail	441.32	299.10	142.22	47.49
Dotations aux amortissements et dépréciations	4 539.15	4 639.43	-100.28	-2.16
68101000 Dot amort immob DEGAT	4 539.15	4 639.43	-100.28	-2.16
Dotations aux provisions	48 162.11	24 494.63	23 667.48	96.62
68150000 Dot/prov. risques & charges expl.	48 162.11	21 243.63	26 918.48	126.71
68151000 Dot.prov.risque IFC		3 251.00	-3 251.00	-100.00
Reports en fonds dédiés				
Autres charges	708.02		708.02	-
65820000 Remboursement permis de chasser	708.02		708.02	-
<b>TOTAL II</b>	<b>614 300.02</b>	<b>609 251.26</b>	<b>5 048.76</b>	<b>0.83</b>
<b>RESULTAT D'EXPLOITATION (I - II)</b>	<b>-234 884.53</b>	<b>-229 363.72</b>	<b>-5 520.81</b>	<b>2.41</b>
<b>Produits financiers</b>				
Produits financiers de participations				
Produits des autres valeurs mobilières et créances de l'actif immobilisé				
Autres intérêts et produits assimilés	1 069.67	59.24	1 010.43	+1 000.00
76800000 Autres produits financiers	1 069.67	59.24	1 010.43	+1 000.00
Reprises sur provisions, dépréciations et transferts de charges				
Différences positives de change				
Produits nets sur cessions de valeurs mobilières de placement				

COMPTE DE RESULTAT	Solde			Variation
	30/06/2023	30/06/2022	Montant	%
<b>TOTAL III</b>	<b>1 069.67</b>	<b>59.24</b>	<b>1 010.43</b>	<b>1 705.65</b>
<b>Charges financières</b>				
Dotations financières aux amortissements, dépréciations et provisions				
Intérêts et charges assimilées				
Différences négatives de change				
Charges nettes sur cessions de valeurs mobilières de placement				
<b>TOTAL IV</b>				
<b>RESULTAT FINANCIER (III - IV)</b>	<b>1 069.67</b>	<b>59.24</b>	<b>1 010.43</b>	<b>1 705.65</b>
<b>RESULTAT COURANT avant impôts (I - II + III - IV)</b>	<b>-233 814.86</b>	<b>-229 304.48</b>	<b>-4 510.38</b>	<b>1.97</b>
<b>Produits exceptionnels</b>				
Sur opérations de gestion				
Sur opérations en capital	3 067.09	599.75	2 467.34	411.17
77800000 Autres produits exc	3 067.09	599.75	2 467.34	411.17
Reprises sur provisions, dépréciations et transferts de charges				
<b>TOTAL V</b>	<b>3 067.09</b>	<b>599.75</b>	<b>2 467.34</b>	<b>411.39</b>
<b>Charges exceptionnelles</b>				
Sur opérations de gestion				
Sur opérations en capital		11 775.53	-11 775.53	-100.00
67800000 Charges exc diverses		11 775.53	-11 775.53	-100.00
Dotations aux amortissements, dépréciations et provisions				
<b>TOTAL VI</b>		<b>11 775.53</b>	<b>-11 775.53</b>	<b>-100.00</b>
<b>RESULTAT EXCEPTIONNEL (V - VI)</b>	<b>3 067.09</b>	<b>-11 175.78</b>	<b>14 242.87</b>	<b>-127.44</b>
Participations des salariés VII				
Impôts sur les bénéfices VIII				
<b>Total des produits (I + III + V)</b>	<b>383 552.25</b>	<b>380 546.53</b>	<b>3 005.72</b>	<b>0.79</b>
<b>Total des charges (II + IV + VI + VII + VIII)</b>	<b>614 300.02</b>	<b>621 026.79</b>	<b>-6 726.77</b>	<b>-1.08</b>
<b>EXCEDENT OU DEFICIT</b>	<b>-230 747.77</b>	<b>-240 480.26</b>	<b>9 732.49</b>	<b>-4.05</b>

# Détail du résultat exceptionnel

Détail du résultat exceptionnel	Solde		Montant	Variation
	30/06/2023	30/06/2022		%
<b>Produits Exceptionnels</b>				
Produits exceptionnels sur opérations de gestion				
Produits exceptionnels sur opérations en capital	3 067.09	599.75	2 467.34	411.17
77800000 Autres produits exc	3 067.09	599.75	2 467.34	411.17
Reprises sur provisions et transferts de charges				
<b>TOTAL DES PRODUITS</b>	<b>3 067.09</b>	<b>599.75</b>	<b>2 467.34</b>	<b>411.39</b>
<b>Charges Exceptionnelles</b>				
Charges exceptionnelles sur opérations de gestion				
Charges exceptionnelles sur opérations en capital		11 775.53	-11 775.53	-100.00
67800000 Charges exc diverses		11 775.53	-11 775.53	-100.00
Dotations exceptionnelles aux amortissements et provisions				
<b>TOTAL DES CHARGES</b>		<b>11 775.53</b>	<b>-11 775.53</b>	<b>-100.00</b>
<b>RESULTAT EXCEPTIONNEL</b>	<b>3 067.09</b>	<b>-11 175.78</b>	<b>14 242.87</b>	<b>-127.44</b>